

RELATÓRIO DE ATIVIDADES E CONTAS



CERCIPENICHE

2024

ÍNDICE



1. Nota Introdutória -----	3
2. Caracterização Interna -----	4
2.1. A Cercipeniche -----	4
2.2. Contributos das Valências e Serviços para a Missão -----	5
3. O Plano de Atividades -----	7
3.1. Enquadramento do Plano de Atividades -----	8
4. Pilares Estratégicos -----	10
5. Contributos Gerais das Valências e Serviços -----	12
6. Objetivos Operacionais e Metas de Desempenho Organizacional 2024 ----	21
7. Recursos Humanos -----	29
8. Relatório de Contas 2024 -----	31
9. Parecer do Conselho Fiscal -----	66



1. NOTA INTRODUTÓRIA

Ao nos debruçarmos sobre as vivências de mais um ano na vida da Cercipeniche, facilmente percebemos que o tempo opera a sua inevitável passagem, mas os rostos que nos acompanham permanecem, imortalizados nas histórias e memórias que alimentam a nossa vontade de superação e de excelência.


O presente relatório não se limita a apresentar o percurso trilhado ao longo de mais um ano; é, sobretudo, um testemunho de resiliência perante um contexto desafiante, em que as necessidades se avolumam e a complexidade das questões sociais e económicas exige respostas cada vez mais inovadoras e assertivas. O envelhecimento das pessoas, das famílias e dos recursos físicos soma-se às dificuldades de financiamento, à rigidez burocrática e às condições estruturais adversas, impondo-nos uma perseverança sustentada por 47 anos de história coletiva e espírito cooperativo.

Este relatório é, antes de tudo, um hino de gratidão. Gratidão a todos e todas que continuam a acreditar na missão inspiradora da Cercipeniche, que, diariamente, dão o seu melhor. A todos e todas que enfrentam as dificuldades com determinação, que escolhem o que está certo e se superam diariamente.

É um tributo a todos e todas que valorizam o esforço coletivo, que reconhecem na cooperação a força transformadora para a construção de respostas que realmente impactam vidas. É, sobretudo, um reconhecimento da lealdade e do compromisso dos que não desistem, que se mantêm firmes e que, juntos, tornam possível a concretização de um propósito maior: fazer a diferença na vida das pessoas que acompanhamos.

Cada página deste relatório reflete essa dedicação inabalável, traduzindo não apenas os desafios, mas também as conquistas alcançadas graças ao empenho de uma comunidade resiliente e determinada. Juntos, continuamos a transformar dificuldades em oportunidades e a reforçar os valores que sustentam o espírito cooperativo que nos define.

O Conselho de Administração



2. CARACTERIZAÇÃO INTERNA

2.1 A Cercipeniche

A Cercipeniche é uma Cooperativa de Solidariedade Social, com sede em Peniche, criada em 1977, com o objetivo de tornar a escola acessível a crianças e jovens com deficiência intelectual, para os quais o Sistema Educativo não tinha, na altura, qualquer resposta.

A Cercipeniche é hoje, uma organização dinâmica e aberta à comunidade, com muitos serviços e valências de apoio que acompanham as pessoas e as famílias ao longo da vida.

Procuramos ser uma estrutura moderna do ponto de vista das metodologias e dos instrumentos, da gestão, incentivando práticas de reflexão contínua ao nível da qualidade dos serviços, da eficácia e da eficiência das nossas intervenções.

Missão

Promover a capacitação e inclusão de pessoas com deficiência e outras pessoas da comunidade visando o exercício pleno dos direitos de cidadania.

Visão

Ser uma Organização determinante na construção de uma Comunidade Inclusiva, promotora da Igualdade e da Cidadania.

Valores



2.2. Contributos das Valências e Serviços para a Missão

CENTRO DE REABILITAÇÃO PROFISSIONAL

Uma estrutura vocacionada para o desenvolvimento de Programas de Orientação Profissional, Formação Profissional e Emprego, especialmente destinados a pessoas com deficiência ou outros problemas no domínio da inserção sócio-profissional.

Visa promover condições de empregabilidade, consagração do direito de exercício pleno da cidadania.

LAR RESIDENCIAL

Tem como objetivo ser uma resposta a jovens e adultos com deficiência, cujas famílias, por diferentes motivos não reúnam condições socioeconómicas para os acolherem.

Pretende proporcionar condições facilitadoras do desenvolvimento da autonomia assegurando os meios adequados ao nível do conforto e cuidados de higiene e saúde, da autonomia pessoal, estabilidade emocional, vivência social, e ainda a criação de condições para um fortalecimento da relação familiar, valorizando os laços existentes entre a família e os residentes.

CENTRO DE RECURSOS PARA A INCLUSÃO

É um serviço especializado, acreditado pelo Ministério da Educação, que apoia e potencia a capacidade da escola na promoção do sucesso educativo de todos os alunos. Visa apoiar a inclusão de alunos com necessidade(s) de mobilização de medidas adicionais de suporte à aprendizagem e à inclusão, através da facilitação do acesso ao ensino, à formação, ao trabalho, ao lazer, à participação social e à vida autónoma, promovendo o máximo potencial de cada aluno, em parceria com as estruturas da comunidade.

CENTRO DE ATIVIDADES E CAPACITAÇÃO PARA A INCLUSÃO (CACI) - CERIN E CERISC

Visa a promoção da qualidade de vida de pessoas com deficiência intelectual e multideficiência, possibilitando um maior acesso à comunidade, aos seus recursos e atividades e que se constituam como um meio de capacitação para a inclusão, em função das respetivas necessidades, capacidades e nível de funcionalidade.

Destina -se a pessoas com deficiência, com idade igual ou superior a 18 anos, que não possam por si só, temporária ou permanentemente, dar continuidade ao seu percurso formativo ou exercer uma atividade profissional, ou ainda que se encontrem em processo de inclusão socioprofissional, designadamente entre experiências laborais.

2.2. Contributos das Valências e Serviços para a Missão

INTERVENÇÃO PRECOCE

A Intervenção Precoce na Infância é uma medida de apoio integrado que visa desenvolver ações específicas de natureza preventiva e habilitativa no âmbito da educação, da saúde e da ação social a crianças dos 0 aos 6 anos (com deficiência, atraso de desenvolvimento ou em risco grave de atraso de desenvolvimento) e suas famílias de forma a melhorar as oportunidades de aprendizagem da criança, fortalecer as competências dos cuidadores e promover os recursos das famílias e da comunidade. Estas ações decorrem nos ambientes habituais das crianças (casa, creche, jardim de infância, outros), durante as rotinas e atividades diárias de forma a promover a participação da criança nas experiências de aprendizagem, partindo dos objetivos definidos pela família.

As Equipas de Intervenção precoce integram um conjunto organizado de serviços da responsabilidade dos Ministérios da Saúde, do Trabalho e da Segurança Social e da Educação.

SERVIÇO DE INTERVENÇÃO TERAPÊUTICA (SIT)

Este serviço tem como objetivo a prestação de apoios terapêuticos a clientes externos, nos domínios da Psicologia, Terapia da Fala, Terapia Ocupacional e Psicomotricidade, podendo efetuar-se nas instalações da Cercipeniche, ao domicílio ou noutros contextos designados, mediante avaliação.

Engloba ainda atividades de Hidroterapia, Terapia Aquática, Atividades para Bebés na piscina ou outras que se considerem relevantes.

BEIJA FLOR

O Beija-Flor é um enclave de emprego protegido que presta serviços à comunidade e que tem como principal objetivo garantir emprego estável e ajustado a pessoas com graves dificuldades de inserção sócio laboral de forma sustentável. Esta estrutura é apoiada pelo Instituto do Emprego e Formação Profissional. O Beija-Flor é uma estrutura sólida, concorrencial no mercado local, que presta serviços na área da jardinagem e limpeza, integrando 11 trabalhadores, oito dos quais pessoas com deficiência, contratados em regime de emprego protegido.

CENTRO DE RECURSOS

O Centro de Recursos para a Qualificação e o Emprego é credenciado pelo IEFP para intervir na área dos Centros de Emprego Oeste Norte – Serviço de Emprego de Caldas da Rainha e Serviço de Emprego de Torres Vedras.

Visa promover a integração, manutenção e reintegração no mercado de trabalho das pessoas com deficiências e/ou incapacidades, através de uma intervenção especializada complementar à atuação do IEFP, I.P.

3. O PLANO DE ATIVIDADES

3.1. O Enquadramento do Relatório de Atividades

Este Relatório de Atividades, alinhado com o Plano Estratégico 2024-2026, surge numa base avaliativa do Plano de Atividades de 2024 e reflete uma visão que integra a continuidade das boas práticas do passado com a necessidade de se adaptar a um futuro repleto de incertezas e desafios.

Estruturado em torno de seis pilares estratégicos – Recursos Humanos e Competências, Qualidade da Intervenção, Respostas e Serviços, Gestão para a Eficácia, Sustentabilidade Financeira e Ambiental, Inovação e Empreendedorismo, Recursos Físicos e Meios, e Liderança Estratégica, Responsabilidade Social e Comunicação – traduz os resultados definidos para 2024.

Mantivemos em 2024 o foco nestes pilares estratégicos, dos quais salientamos as principais ações/atividades:

Pilar 1 - Recursos Humanos e Competências

- Adotámos iniciativas voltadas à qualificação e capacitação das pessoas colaboradoras, com destaque para formações específicas e ações de desenvolvimento pessoal.
- Adotámos de medidas para melhorar a satisfação laboral e promover a conciliação entre a vida profissional e familiar, considerando também o envelhecimento do quadro de pessoal (atividades comemorativas, tolerâncias de ponto, apoio financeiro, cedência de bens ou equipamentos, parcerias com descontos para trabalhadores, entre outras).
- Adotámos medidas para promover a Igualdade de Género e a conciliação entre a vida profissional e familiar.
- Dinamizámos atividades de promoção da coesão e da participação de todas as pessoas.
- Promovemos novas contratações e estágios profissionais.

Pilar 2 - Qualidade da Intervenção, Respostas e Serviços

- Lançámos as obras de reabilitação nas Residências de Autonomização e Inclusão, permitindo acolher 10 pessoas e ampliar as respostas de apoio.
- Dinamizámos iniciativas de voluntariado, envolvendo mais pessoas na nossa missão.
- Promovemos novas parcerias.
- Aprovámos uma nova candidatura de Formação Profissional, que foi iniciada.
- Promovemos variadas atividades socioculturais, de inclusão e capacitação com as pessoas que apoiamos, permitindo melhorar a inclusão, capacitação e oportunidades de cidadania.
- Promovemos a satisfação das pessoas apoiadas e famílias.

3. O PLANO DE ATIVIDADES

3.1. O Enquadramento do Relatório de Atividades

Pilar 3 - Gestão para a Eficácia, Sustentabilidade Financeira e Ambiental

- Lançamos ações voltadas para a sustentabilidade ambiental, com destaque para a instalação de painéis fotovoltaicos, instalação de compostores e uma cisterna de recolha de águas pluviais no CREAP, contribuindo para a redução de custos e a utilização de energia limpa.
- Envolvermos as pessoas apoiadas e colaboradoras em ações de consciencialização ambiental, reforçando a cultura de sustentabilidade na organização.
- Desenvolvemos a Campanha Pirlampo Mágico.
- Desenvolvemos a Campanha IRS Solidário.
- Aumentámos as receitas provenientes de serviços externos, nomeadamente no SIT.
- Mantivemos uma gestão financeira rigorosa e atenta.

Pilar 4 - Inovação, Experimentação e Empreendedorismo Social

- Submetemos e aprovámos candidaturas, garantindo novos financiamentos e possibilitando a experimentação de metodologias inovadoras.
- Visitámos outras organizações e projetos.
- Participámos em novos projetos e parcerias.
- Dinamizámos atividades com públicos externos, na horta, no Moinho da Fialha e abrimos as portas da nossa Organização.
- Dinamizámos as atividades do tanque terapêutico e do Serviço de Intervenção Terapêutica, consolidando esses serviços como pilares da nossa atuação.

Pilar 5 - Recursos Físicos e Meios

- Investimos de forma contínua na qualificação das instalações e na melhoria das acessibilidades, assegurando um ambiente adequado às pessoas apoiadas e colaboradoras (sistema de tratamento de ar na piscina, ar condicionado, passadiço acessível e porta de ligação ao CREAP, etc.).
- Investimos na modernização tecnológica e avanços na transição digital, com foco em otimizar processos e melhorar os serviços prestados (adquirimos computadores, tablets, equipamento de som e imagem, software de gestão).
- Investimos na segurança dos espaços e equipamentos.

3. O PLANO DE ATIVIDADES

3.1. O Enquadramento do Plano de Atividades

Pilar 6 - Liderança Estratégica, Responsabilidade Social e Comunicação

- Realizámos projetos e iniciativas envolvendo várias valências e projetos, como forma de promoção da identidade cooperativa.
- Participámos em variados grupos temáticos a nível local e nacional.
- Participámos na elaboração de documentos, pareceres e legislação a nível nacional.
- Incrementámos a nossa visibilidade social, através da melhoria do site, newsletter e grande dinamização das redes sociais

Ao longo de 2024, foram alcançados progressos significativos em várias áreas, traduzindo-se em impactos diretos nas vidas das pessoas apoiadas e na qualidade dos serviços prestados. A combinação de inovação, sustentabilidade e proximidade permitiu consolidar a missão da Cercipeniche e fortalecer os laços com a comunidade. Procurámos que as nossas ações se mantivessem comprometidas com os Objetivos de Desenvolvimento Sustentável (ODS), promovendo respostas de saúde e educação de qualidade, igualdade de género, apostando nas energias renováveis, no trabalho digno e crescimento económico, para reduzir desigualdades e contribuir para a paz, justiça e instituições eficazes.

Nem todos os objetivos foram cumpridos, pois o plano era ambicioso, mas muitas outras ações e atividades foram realizadas.

Acreditamos que continuamos a fazer a diferença e a impactar a vida das pessoas e da comunidade. Esse é o nosso motor!



4. PILARES ESTRATÉGICOS 2024-2026

Pilar 1

RECURSOS HUMANOS E COMPETÊNCIAS

Objetivo Estratégico

Investir na valorização e capacitação dos recursos humanos e promover a sua participação na organização

Pilar 2

QUALIDADE DA INTERVENÇÃO, RESPOSTAS E SERVIÇOS

Objetivo Estratégico

Reforçar uma oferta de serviços flexível, centrada e ajustada às expectativas das pessoas e à comunidade, tendo em vista os valores da inclusão e participação social

Pilar 3

GESTÃO PARA A EFICÁCIA, SUSTENTABILIDADE FINANCEIRA E AMBIENTAL

Objetivo Estratégico

Reforçar as condições necessárias ao desenvolvimento sustentável da organização na comunidade

Pilar 4

INOVAÇÃO, EXPERIMENTAÇÃO E EMPREENDEDORISMO

Objetivo Estratégico

Promover a inovação e a melhoria sistemática das intervenções, através de novas oportunidades

Pilar 5

RECURSOS FÍSICOS E MEIOS

Objetivo Estratégico

Promover a melhoria sistemática dos recursos físicos e meios

Pilar 6

LIDERANÇA ESTRATÉGICA, RESPONSABILIDADE COOPERATIVA E COMUNICAÇÃO

Objetivo Estratégico

Promover a representatividade da organização na comunidade e a sua cultura organizacional, reforçando a identidade cooperativa

5. BALANÇO GERAL 2024

CENTRO DE REABILITAÇÃO PROFISSIONAL - CREAP

No ano 2024, demos continuidade ao trabalho que temos vindo a desenvolver promovendo a qualificação profissional e a melhoria das qualificações gerais dos formandos.

No decorrer do ano desenvolvemos, em situação de continuidade, a operação no âmbito do POISE e iniciámos a operação no âmbito do PESSOAS 2030.

No âmbito do POISE - Ministrámos cursos de Formação Profissional inicial a 40 formandos e cursos de Formação Profissional Contínua a 40 formandos com deficiência e ou incapacidade, perfazendo um total de 80 formandos abrangidos.

No PESSOAS 2030 - Ministrámos cursos de Formação Profissional inicial a 36 formandos com deficiência e ou incapacidade.

BALANÇO DAS ATIVIDADES:

Cumprimos com os planos de formação definidos desenvolvendo os seguintes cursos de Formação Profissional Inicial, na operação no âmbito do POISE:

- Assistente Administrativo/a - Percurso B (Terminou a 17/12/2024)
- Operador/a de jardinagem – Percurso C (Terminou a 03/07/2024)
- Assistente Familiar e de Apoio à comunidade - Percurso B
- Operador/a de Acabamentos de Madeira e Mobiliário - Percurso B
- Operador/a de Armazenagem - Percurso C (Terminou a 08/11/2024)

Desenvolvemos os seguintes cursos de Formação Profissional Contínua:

- 3522APCDI – Tratamento de plantas e de animais - 50h
- FC_Assistente Familiar e de Apoio à Comunidade – 275h
- FC_Operador/a de Jardinagem - 400h
- FC_Literacia Financeira – 100h



5. BALANÇO GERAL 2024

CENTRO DE REABILITAÇÃO PROFISSIONAL - CREAP

Os/as formandos/as dos cursos de formação inicial da operação, passaram ao longo do ano de 2024 para a situação de Formação Prática em Contexto de Trabalho, havendo 3 cursos que terminaram em 2024 e 2 que transitaram para 2025. Como resultados houve 10 formandos que ficaram integrados após a conclusão do curso.

Ao nível da operação no âmbito do PESSOAS 2030 iniciamos os seguintes cursos de Formação Profissional Inicial:

- Assistente Administrativo/a – Percurso B, com início a 27/09/2024
- Operador/a de Jardinagem – Percurso B, com início a 27/11/2024
- Assistente Familiar e de Apoio à Comunidade – Percurso B, com início a 22/10/2024

A operação iniciou mais tarde do que o previsto, a 27 de setembro, e sem haver a aprovação da candidatura. Um dos desafios que se colocava era o recrutamento de candidatos/as à formação. Para o efeito foi implementado o Plano de Comunicação. Desenvolveu-se a preparação do arranque de 3 cursos, com alterações ao nível do Guia Organizativo e de algumas regras de desenvolvimento da atividade formativa. No seguimento destas alterações a Equipa Técnico Pedagógica frequentou ações de formação sobre o Programa PESSOAS 2030, a elaboração das candidaturas e sobre a revisão do Guia Organizativo. Foi ainda adquirida uma nova plataforma de gestão da formação, mas que não estava ainda funcional aquando do início dos cursos.

PRINCIPAIS DIFICULDADES/CONSTRANGIMENTOS:

- Atraso na saída do Aviso PESSOAS-2024-13 para apresentação das candidaturas; alterações ao Aviso com adiamento da data de submissão;
- Atraso na aprovação da candidatura o que implicou que a equipa de formadores ficasse um período sem ministrar formação;
- O risco de iniciarmos a operação e começarmos a desenvolver 3 cursos sem termos a candidatura aprovada.

5. BALANÇO GERAL 2024

CENTRO DE RECURSOS PARA A QUALIFICAÇÃO E O EMPREGO

CRQE

No decorrer do ano de 2024 foi apresentada uma candidatura ao IEFP, I.P. enquanto Centro de Recursos, para 3 ações, as quais foram aprovadas e desenvolvidas:

IAOQE - Informação, Avaliação e Orientação para a Qualificação e o Emprego

AC - Apoio à Colocação

APC – Acompanhamento Pós-colocação

Foram abrangidos pelo Centro de Recursos 448 destinatários, menos 89 do que o aprovado em candidatura. Foi atingida uma taxa de execução de 83,43%, sendo destes, 328 destinatários em IAOQE, o que corresponde a uma taxa de execução de 82%, 61 em AC, com uma taxa de execução de 72,62%; 59 em APC, com uma taxa de execução de 111,32%. Desta forma demos continuidade ao trabalho que temos vindo a desenvolver promovendo a integração, a manutenção e reintegração no mercado de trabalho de PCDI.

Ao nível das atividades previstas em Plano Operacional (10) todas foram realizadas.

Para além das atividades previstas foi submetido o projeto + Emprego Inclusivo, ao Instituto Nacional para a Reabilitação que viria a ser aprovado e que teve como objetivo geral promover a empregabilidade das pessoas com deficiência, através das seguintes atividades:

1 - “Um dia como formando da Cercipeniche”, a 15/04/2024, para alunos que se encontravam a terminar a escolaridade obrigatória.

2 – “Um dia como ...”, que visou proporcionar a formandos do Centro de Formação a possibilidade de vivenciar experiências em contexto real de trabalho. Assim, foram dinamizadas as atividades “Um dia como padeiro/a” a 13/06/2024 e “Um dia como jardineiro/a a 05/07/2024.

3 - A 25/06/2024 realizou-se, na Lourinhã, uma sessão de Informação para empresários sobre os “Apoios à contratação de pessoas com deficiência e ou incapacidade”, em parceria com o IEFP – Serviço de Emprego de Torres Vedras.

4 - Inquérito de diagnóstico de necessidades de formação do mercado a entidades da região de abrangência e a pessoas destinatárias.

5 – “Incluir e empregar” que visou a realização de parcerias com empresas e entidades locais com vista à integração/inclusão de formandos do Centro de Reabilitação Profissional e beneficiários dos Centros de Recursos através das medidas disponíveis.

PRINCIPAIS DIFICULDADES/CONSTRANGIMENTOS:

A equipa sofreu algumas alterações com saídas e entrada de novos elementos.

Houve algumas dificuldades de articulação célere com o organismo financiador ao nível da solicitação de esclarecimentos.

Em resultado, a execução física ficou abaixo do previsto nas medidas de IAOQE e AC, com implicações também ao nível financeiro.

5. BALANÇO GERAL 2024

INTERVENÇÃO PRECOCE NA INFÂNCIA - IPI

Foram acompanhadas 160 crianças, com idades compreendidas entre 0 meses e 6 anos.

No que concerne, ao contexto de intervenção, 120 crianças são acompanhadas em regime misto, domicílio e Creche ou Jardim de Infância, 29 crianças acompanhadas em domicílio e 11 crianças com acompanhamento em creche ou Jardim de Infância. Foram também concretizados 3 adiamentos escolares.

Em 2024 foram ainda rececionadas novas 34 referenciações.

Foram também realizados 36 encaminhamentos, nomeadamente, 3 crianças transitaram para outra ELI, 21 transitaram para o 1º ciclo, 9 crianças alcançaram os objetivos propostos, com alta e 3 crianças foram encaminhadas para outras respostas da comunidade.

Tendo em conta os desafios e propostas para 2024, para além da intervenção junto das crianças, famílias e contextos e por forma a capacitar equipa, contextos famílias e promover consultadoria colaborativa foi possível:

- Dar continuidade à parceria com os Agrupamentos de Escolas dos Concelhos de Peniche e Bombarral, através de várias reuniões e articulação.
- Realizar ações de sensibilização, no âmbito do projeto “(Des) Construir a saúde”, à comunidade educativa e famílias sobre algumas problemáticas das crianças em acompanhamento, nomeadamente: Síndrome de Marfan, infeções respiratórias e outras temáticas.
- Reuniões com parceiros da comunidade, especificamente, CAV, CAFAP, CLAS, SIT, CRI, CLDS, SAAT e NACJRS.
- Participação em várias ações de formação de forma a capacitar a equipa.
- Reflexões em equipa, de temas como: A Importância dos cuidados a ter antes e após uma infeção; Enquadramento sobre procedimentos de promoção e proteção de crianças.
- Realização de sessões no âmbito da iniciativa “À conversa com... famílias”, no concelho de Peniche e Bombarral, sob o tema “Higiene Oral, Mastigação e Fala que relação?” e “À escuta...”.
- Realização de sessões no âmbito do “Caminhar com o Yoga”.



5. BALANÇO GERAL 2024

CENTRO DE RECURSOS PARA A INCLUSÃO - CRI

Durante o ano letivo de 2024, o CRI apoiou 102 alunos/as com necessidades educativas especiais, totalizando 201 apoios e 606 horas mensais de intervenção especializada nas áreas de psicologia, terapia da fala, psicomotricidade e terapia ocupacional.

O apoio prestado pelos/as técnicos/as do CRI nas diversas áreas de intervenção foi concretizado e implementado com a preocupação de ir ao encontro das necessidades identificadas, através do apoio direto aos alunos, quer de forma individual, quer em intervenção em pequenos grupos, maximizando os recursos existentes, de modo a proporcionar a melhor resposta possível. Os técnicos do CRI foram chamados a participar em várias reuniões de trabalho, nas mais variadas dinâmicas escolares, reuniões com docentes titulares e de educação especial, com encarregados de educação. A participação em reuniões assumiu um papel de maior relevância na intervenção, contribuindo para reforçar o apoio técnico a professores e encarregados de educação, de modo a dotar estes intervenientes de ferramentas que lhes permitissem assegurar a continuidade das estratégias terapêuticas e contribuir para uma maior capacitação dos alunos apoiados. De um modo geral, os agrupamentos com os quais o CRI tem parceria, demonstraram estar satisfeitos com a prestação dos serviços prestados pelos técnicos nas diferentes especialidades.

O CRI teve alguns pontos menos bons, nomeadamente, os apoios de psicologia que sofreram alguns constrangimentos resultantes das dificuldades em contratar um técnico e as constantes trocas, que foram ocorrendo no primeiro trimestre do ano letivo. A avaliação de desempenho não foi realizada, como tal, não foi possível aferir a participação e envolvimento dos técnicos nas diferentes ações da Cercipeniche, contribuindo para a melhoria da qualidade dos apoios prestados. Outro ponto que ficou em falta, foi a possibilidade de reunir com outros CRI's de modo a partilhar experiências e boas práticas no desenvolvimento dos planos de ação.



5. BALANÇO GERAL 2024

CENTRO DE ATIVIDADES E CAPACITAÇÃO PARA A INCLUSÃO CERIN

Foram apoiadas 40 pessoas com deficiência intelectual e multideficiência no CERIN ao longo do ano de 2024, sendo, 20 do género masculino e 20 do género feminino. Em relação às faixas etárias, salientam-se as categorias entre os 35 a 44 anos, com 12 pessoas, sendo que com idade superior a 45 anos existem também 12 pessoas, o que significa um envelhecimento na população atendida.

Ao longo do ano foram realizadas as seguintes atividades:

ATIVIDADES DESPORTIVAS E DE REABILITAÇÃO

- Natação e Adaptação ao Meio Aquático / Ténis / Surf / Boccia / Taças Tbetanas / Corfebol / Terapia Ocupacional / Canoagem

ATIVIDADES DE EXPRESSÃO

- Psicologia / Teatro / Autorrepresentação / Artes

ATIVIDADES DE APRENDIZAGEM AO LONGO DA VIDA

- Aprender a Cozinhar / Cidadania / Literacia Financeira / Tecnologias de Informação e Comunicação / Jornal / Artes e Ofícios

ATIVIDADES OCUPACIONAIS

- Jardinagem / Horta / Copa / Atelier das Redes

Foram ainda desenvolvidas várias atividades socialmente úteis com o objetivo da promoção da autonomia e da capacitação nomeadamente no Café com Afeto e refeitório da Cercipeniche, Biblioteca Municipal, Jardim Infantil Colónia Balnear, Pastelaria Calé, Peniche Ocean Watch, Mini Preço e Clube de Ténis.

Ao longo do ano foram ainda desenvolvidos 18 workshops como atividades de capacitação em temas variados na área da saúde a partir dos interesses das pessoas apoiadas e 87 atividades socioculturais, tendo em média, cada pessoa participado em 27 atividades.

A equipa efetuou uma formação contra incêndios e foi efetuado um simulacro envolvendo todas as pessoas constantes do edifício.

Foi ainda elaborada e aprovada uma candidatura no âmbito do IPDJ, designada de Arrisca + e equipada uma nova sala de relaxação.

Foi também realizado apoio social e clínico complementarmente aos planos de cuidados.



5. BALANÇO GERAL 2024

CENTRO DE ATIVIDADES E CAPACITAÇÃO PARA A INCLUSÃO CERISC

Em 2024, apoiámos 50 pessoas com deficiência, multideficiência e duplo diagnóstico, com idades compreendidas entre os 20 e os 65 anos de idade, em resposta social tipificada, 30 pessoas no Polo I e 20 pessoas no Polo II.

A média de idades é de 42 anos de idade, sendo 26 pessoas do género feminino e 24 do género masculino.

Apesar de não consolidada a legislação que regulamenta o funcionamento dos CACI, implementámos uma metodologia mais diversificada de atividades, centradas no desenvolvimento individual, sem esquecer o compromisso que temos com os diferentes níveis de funcionalidade, bem estar e qualidade de vida.

Ao longo do ano foram desenvolvidas as seguintes atividades:

ATIVIDADES OCUPACIONAIS E DE CAPACITAÇÃO

- Artesanato Têxtil/Cozinha/Artesanato com Papel/Artesanato Cerâmico/Oficina Práticas/Aquisições Funcionais/Bem estar e Qualidade de vida/ Redes

ATIVIDADES DE EXPRESSÃO, COMUNICAÇÃO E CIDADANIA

- Diversidade/Teatrinsere/Escritafuncional/LiteraciaTecnológica/ autorepresentação

ATIVIDADES TERAPÊUTICAS, SAÚDE E BEM ESTAR

- Terapia Ocupacional/Fisioterapia/Terapia aquática/Snozelen/Hidroterapia/Reeducação Postural/Estimulação cognitiva/Taças Tibetanas/Toque+/Mindfulness/ Musicoterapia/Terapia do Riso/Psicologia

ATIVIDADES DE DESPORTO ADAPTADO



Pollybat/Boccia/Desporto adaptado/Psicomotricidade/Natação

Foi ainda realizado apoio social e clínico e acompanhamento a consultas e de enfermagem.

No âmbito do projeto do Moinho da Fialha, foram realizadas atividades do ciclo do pão, envolvendo escolas do concelho de Peniche e alunos do ensino pré-escolar e ensino básico.

Foram ainda realizados 18 Workshops e 87 atividades socioculturais.

Ao nível dos recursos humanos, 5 colaboradores/as obtiveram a certificação de Técnico/a de Apoio Familiar e Apoio à Comunidade e Assistente Familiar e de Apoio à Comunidade através do RVCC Profissional do Centro Qualifica.



5. BALANÇO GERAL 2024

LAR RESIDENCIAL

O Lar Residencial Porto de Abrigo conta com 30 residentes com deficiência, multideficiência e duplo diagnóstico, que por diversas razões deixaram de ter condições de viver junto das suas famílias.

As pessoas residentes têm idades compreendidas entre os 22 anos e os 66 anos de idade.

A média de idades é de 47,8 e 17 das pessoas apoiadas são género masculino e 13 do género feminino.

É uma resposta social tipificada, com 28 acordos com ISS IP- Centro Distrital da Segurança Social de Leiria e 2 vagas sem acordo típico.

Durante a semana, com exceção dos períodos de férias, 23 das pessoas apoiadas frequentam o CACI (Centro de Atividades para Inclusão e Capacitação) onde desenvolvem atividades ocupacionais, terapêuticas, desportivas, inclusão e de capacitação e 7 pessoas ficam no lar que devido à sua vulnerabilidade e onde lhes é prestado cuidados de higiene, saúde e bem estar.

Têm também o apoio da Animadora Sócio Cultural (ASC) ao nível da socialização, atividades ocupacionais e de inclusão, lazer e estimulação sensorial.

Semanalmente foi incluído semanalmente sessões de terapia de estimulação sensorial em ambiente snoezelen no Cerisc pelo grupo de residentes que se encontram apenas em lar.

Ao longo do ano 2024 foram desenvolvidas várias atividades desportivas, culturais, de lazer e inclusão onde se destaca:

Workshops “Viajar sem sair do Lar”/ Jogo no Estádio do Benfica/ida ao wrestling/espetáculo Hot Weels/Visita à associação JAVA/Santuário de Fátima/Espetáculo de artes Circences/Batismo de voo/Passeio de comboio/Participação no festival da canção. CerciPom/Participação nos Intercentros/ MAAT e Planetário/Dino Parque/Passeio de barco no rio Tejo, entre outras.



5. BALANÇO GERAL 2024 BEIJA FLOR

Durante o ano letivo de 2024, o Beija-Flor, como empresa de jardinagem, manutenção e limpeza integrou 8 pessoas com deficiência e incapacidade na sua estrutura de trabalhadores, estando 3 pessoas afetas aos serviços de limpeza da organização e 5 aos serviços de jardinagem e manutenção. Com uma carteira de cerca de 50 clientes públicos e privados na área da jardinagem e manutenção esta equipa tenta fazer o seu melhor, apesar das dificuldades que enfrenta como:

- capacidade de trabalho reduzida;
- máquinas e equipamentos envelhecidos e a necessitar de investimento;
- concorrência do setor.

Ainda assim, são efetuados trabalhos diversos de manutenção e construção de jardins, produção de plantas em estufa e limpeza de espaços no concelho de Peniche e limítrofes.

Lutamos pela sustentabilidade financeira e pela manutenção dos postos de trabalho desta equipa anualmente, cientes que faz parte da nossa missão social.



5. BALANÇO GERAL 2024

SERVIÇO DE INTERVENÇÃO TERAPÊUTICA - SIT

O SIT é um serviço que depende, essencialmente, da procura das pessoas da comunidade e se encontra dependente do contexto social e económico, das ofertas pedagógicas, dos projetos de intervenção nas escolas e das parcerias.

É um serviço que não possui financiamento e os recursos financeiros são limitados. A equipa técnica é reduzida e há dificuldade em captar novos recursos humanos em áreas especializadas, nomeadamente em terapia da fala e terapia ocupacional.

Assim, a equipa técnica reduzida não permite aumentar o investimento nas diferentes áreas do plano de atividades anual e como consequência o aumento da receita. Ainda assim, com a implementação das atividades na piscina terapêutica, o serviço aumentou as suas receitas em 52%, face ao ano de 2023.

O número de clientes tem vindo a crescer e é um serviço com muitos pedidos para atendimento nas áreas de psicologia, terapia da fala, terapia ocupacional, psicomotricidade, hidrocinestoterapia, terapia aquática individual e atividades na piscina (bebés e crianças).

No ano de 2024 atendeu 225 clientes nas áreas mencionadas, tanto do género masculino como feminino, numa ampla gama de idades que foram desde o um ano aos oitenta e seis anos de idade. O atendimento decorreu em pessoas sem incapacidades e/ou deficiências e em pessoas com incapacidades e deficiências devidamente diagnosticadas.

Em relação ao plano de atividades, cumpriu com a sua atividade direta normal, tendo sido difícil encontrar espaço para ir mais além, nomeadamente no encontro de novas parcerias, na criação de projetos e atividades diferenciadas, na divulgação do serviço e na gestão da equipa e serviço administrativo.

O SIT mantém a sua consolidação na comunidade, não obstante os picos de concorrência que vão surgindo: projetos, empresas, parcerias que prometem uma lógica de rapidez e eficiência a baixo custo.

O maior desafio deste serviço é a sua sustentabilidade devido à sua pequena dimensão e fraca estrutura em comparação com os restantes serviços da Cercipeniche.



6. OBJETIVOS OPERACIONAIS E METAS DE DESEMPENHO ORGANIZACIONAL 2024

PILAR 1 - RECURSOS HUMANOS E COMPETÊNCIAS OBJETIVO ESTRATÉGICO Investir na valorização e capacitação dos recursos humanos e promover a sua participação na organização					
Objetivos Operacionais	Atividades	Indicadores	Metas	Resultado	Justificação
Promover o desenvolvimento e formação dos Recursos Humanos da Organização	Elaborar e implementar o Plano de Formação bianual transversal a toda a organização	Plano de Formação	1	Atingido	Foi implementado o Plano de Formação 2023/2024
	Estimular a frequência de formação dentro ou fora do Plano de Formação da Cercipeniche	N.º médio de horas de formação por RH anual Tx de RH abrangidos	≥ 10 ≥ 90%	Parcialmente Atingido	75 colaboradores frequentaram formações num total de 2244 horas. ≥ 24 horas de formação 82% de RH abrangidos
	Promover o Sistema de Gestão de Desempenho	Tx RH com o processo concluído	≥ 90%	Não atingido	No ano de 2024 não promovemos o SGD
Promover a Igualdade de Género e de Oportunidades	Implementação do Plano para a Igualdade	Tx de Execução do Plano para a Igualdade	≥ 50%	Atingido	66% O Plano contém 29 medidas, no final de 2024 tinham sido implementadas 19.
Melhorar a satisfação dos recursos humanos	Avaliar o grau de satisfação dos RH	Tx de Satisfação dos recursos humanos	≥ 80%	Atingido	Foi efetuado um questionário de satisfação e apurado o seguinte resultado: 84%
Promover a participação dos recursos humanos na organização	Manter em funcionamento o Departamento de Identidade Cooperativa (DIC)	N.º de atividades organizadas pelo DIC	≥ 4	Atingido	Campanha Pirilampo Mágico Jantar de Natal Convívio Colaboradores Magusto Aniversário Cercipeniche
	N.º de atividades organizadas pelo Grupo de Identidade Cooperativa	Tx de RH que participam nas atividades	≥ 80%	Atingido	82% dos RH participaram nas atividades

6. OBJETIVOS OPERACIONAIS E METAS DE DESEMPENHO ORGANIZACIONAL 2024

PILAR 2 - QUALIDADE DA INTERVENÇÃO, RESPOSTAS E SERVIÇOS OBJETIVO ESTRATÉGICO Reforçar uma oferta de serviços flexível, centrada e ajustada às expectativas das pessoas e à comunidade, tendo em vista os valores da inclusão e participação social					
Objetivos Operacionais	Atividades	Indicadores	Metas	Resultado	Justificação
Promover a empregabilidade das PA	Promover cursos de formação profissional	Tx de formandos certificados	≥ 70%	Atingido	82,81%
		Tx de integração socioprofissional	≥ 70%	Não atingido	37,74%
	Executar o Plano de Ação do Centro de Recursos	Tx de Execução do Plano de Ação	100%	Não Atingido	83,43%
Tx de integração socioprofissional		≥ 70%	Atingido	71,05%	
Promover resposta para o descanso do cuidador	Promover programas de férias ou atividades de inclusão residencial	N.º de famílias apoiadas	≥ 5	Não Atingido	Apoiadas 3 famílias
Promover oportunidades de inclusão para as pessoas apoiadas	Promover parcerias para a integração de PD em Atividades Socialmente Úteis e inserção em respostas comunitárias	N.º ASUS N.º pessoas em respostas comunitárias N.º de novos protocolos estabelecidos	≥ 12 ≥ 4 ≥ 4	Atingido	12 ASU
	Promover atividades socioculturais de acordo com levantamento de interesses das pessoas apoiadas	N.º de atividades realizadas N.º de PA envolvidas	≥ 20 ≥ 60	Atingido	87 atividades 90 pessoas 1093 participações
Promover a vida independente, capacitação e autodeterminação	Promover workshops de capacitação temática	N.º de ações de capacitação N.º de pessoas envolvidas	≥ 70%	Atingido	18 Workshops 419 partic.
Promover uma resposta residencial para PD	Construção de RAI de acordo com financiamento	RAI construídas	2	Não Atingido	Foi iniciada a construção

6. OBJETIVOS OPERACIONAIS E METAS DE DESEMPENHO ORGANIZACIONAL 2024

PILAR 2 - QUALIDADE DA INTERVENÇÃO, RESPOSTAS E SERVIÇOS OBJETIVO ESTRATÉGICO Reforçar uma oferta de serviços flexível, centrada e ajustada às expectativas das pessoas e à comunidade, tendo em vista os valores da inclusão e participação social					
Objetivos Operacionais	Atividades	Indicadores	Metas	Resultado	Justificação
Promover a satisfação das pessoas apoiadas, famílias, clientes e comunidade	Realizar a avaliação de satisfação das Pessoas apoiadas (PA)	Tx de Satisfação das PA	≥ 80%	Atingido	CERIN - 98% CERISC - 96% LAR - não realizado CREAP - 96% CRQE - 93%
	Realizar a avaliação de satisfação dos clientes externos	Tx de Satisfação dos clientes externos	≥ 70%	Atingido	93%
	Realizar a avaliação de satisfação das entidades parceiras	Tx de Satisfação das entidades parceiras	≥ 70%	Atingido	100% de satisfação
	Realizar a avaliação de satisfação das famílias	Tx de Satisfação das famílias	≥ 80%	Atingido	CERIN - 98% CERISC - 96% LAR - 98% CRI - 92% IPI - não efetuado
Promover uma resposta organizada de voluntariado	Elaborar Regulamento de Voluntariado	Regulamento N.º de voluntários	1 ≥6	Atingido	89 voluntários pontuais 6 regulares (artes, cerâmica, ténis, surf, órgãos sociais)

6. OBJETIVOS OPERACIONAIS E METAS DE DESEMPENHO ORGANIZACIONAL 2024

PILAR 3 - GESTÃO PARA A EFICÁCIA, SUSTENTABILIDADE FINANCEIRA E AMBIENTAL
OBJETIVO ESTRATÉGICO
Reforçar as condições necessárias ao desenvolvimento sustentável da organização na comunidade

Objetivos Operacionais	Atividades	Indicadores	Metas	Resultado	Justificação
Promover ações com impacto ambiental	Promover ações de sensibilização e formação envolvendo os RH	Tx.º RH envolvidos N.º de ações	100% ≥4	Não atingido	37% de RH 3
	Disponibilizar bicicletas elétricas para RH e PA	N.º de bicicletas elétricas disponibilizadas	6	Atingido	Projeto Ecolive
Introduzir mecanismos de transição energética	Adquirir e instalar painéis fotovoltaicos no edifícios do CREAP	N.º edifícios com painéis fotovoltaico	1	Atingido	CREAP
	Adquirir e instalar uma cisterna de recolha de água pluvial para regar a horta	Cisterna de recolha de água pluvial	1	Atingido	CREAP
Diminuir custos energéticos	Tx de diminuição da faturação na eletricidade do CREAP	Tx de diminuição da faturação	≥30%	Atingido	33%
Aumentar o volume de receitas próprias	Desenvolver a campanha do Pirilampo mágico	Tx. de RH envolvidos em voluntariado Tx. de aumento de receitas	≥70% ≥5%	Não atingido	53% de RH voluntários O resultado foi inferior em 0,5% face ao ano anterior
	Divulgar a Campanha IRS	Tx de aumento de receitas	≥5%	Atingido	18% Foi obtido o valor de 26245.51€
	Aumentar receitas de serviços externos	Aumento de receitas	≥5%	Atingido	As receitas do SIT tiveram um aumento de 52%

6. OBJETIVOS OPERACIONAIS E METAS DE DESEMPENHO ORGANIZACIONAL 2024

PILAR 3 - GESTÃO PARA A EFICÁCIA, SUSTENTABILIDADE FINANCEIRA E AMBIENTAL
OBJETIVO ESTRATÉGICO
Reforçar as condições necessárias ao desenvolvimento sustentável da organização na comunidade

Objetivos Operacionais	Atividades	Indicadores	Metas	Resultado	Justificação
Garantir a sustentabilidade financeira da organização	Satisfazer os compromissos com terceiros por meios próprios	Solvabilidade total	≥1	Não atingido	0,75
	Monitorizar o orçamento previsional para 2024	Resultado líquido do exercício	≥0	Atingido	43697,95 €
	Elaborar planos de tesouraria trimestrais	Liquidez Geral	≥1	Atingido	1,07
	Monitorizar o indicador de autonomia financeira da organização	Autonomia Financeira	≥1	Não atingido	0,43

6. OBJETIVOS OPERACIONAIS E METAS DE DESEMPENHO ORGANIZACIONAL 2024

PILAR 4 - INOVAÇÃO, EXPERIMENTAÇÃO E EMPREENDEDORISMO OBJETIVO ESTRATÉGICO Promover a inovação e a melhoria sistemática das intervenções, através de novas oportunidades					
Objetivos Operacionais	Atividades	Indicadores	Metas	Resultado	Justificação
Promover oportunidades de inovação e experimentação através do investimento na atividade de projeto	Realizar e aprovar candidaturas	N.º de candidaturas aprovadas	≥2	Atingido	IPDJ CASES Formação Profissional Pingo Doce INR Mobilidade Verde Associativismo
	Participar em estudos e/ou projetos	N.º de parcerias, estudos ou projetos	≥1	Atingido	Projeto Bisi Colaboração com a Fenacerci em estudos e projetos
Sistematizar e partilhar modelos de boas práticas de inovação	Realizar ações de benchmarking com vista à troca de experiência e aprendizagem	N.º de atividades	≥3	Atingido	CERCIPOM ARCIL CERCICAPER Projeto BISI
Promover o empreendedorismo e atividades para a comunidade	Dinamizar as Atividades do Moinho da Fialha	N.º de Atividades realizadas com a comunidade no Moinho da Fialha N.º de participantes externos impactados em atividades do Moinho da Fialha	≥14 ≥210	Não Atingido	Foram realizadas 4 atividades Foram impactados 180 participantes
	Dinamizar a abertura da piscina à comunidade	N.º de clientes externos	≥35	Atingido	Nº médio/mês: 42 Total ano: 80
	Dinamizar funcionamento do SIT	N.º de clientes externos	≥76	Atingido	225 Ao longo do ano
	N.º de clientes externos do Beija-flor	N.º de clientes externos	≥ 50	Não atingido	43 clientes e 3 desistências

6. OBJETIVOS OPERACIONAIS E METAS DE DESEMPENHO ORGANIZACIONAL 2024

PILAR 5 - RECURSOS FÍSICOS E MEIOS OBJETIVO ESTRATÉGICO Promover melhoria sistemática dos recursos físicos, meios e equipamentos.					
Objetivos Operacionais	Atividades	Indicadores	Metas	Resultado	Justificação
Renovar a frota automóvel	Adquirir viaturas	Nº de viaturas	≥1	Não atingido	A última viatura adquirida foi em novembro de 2023
Desenvolver a cultura digital e a utilização de novas tecnologias	Criar condições para adquirir	Nº software	2	Atingido	"Plataforma Integrada de Gestão da Formação" "Adobe Creative Cloud".
		Nº hardware	8	Atingido	4 PC, máq.de filmar, 2 ecrãs, micro., 2 impressoras, 1 videoprojetor, 4 portáteis, 2 tablets. Oferta 10PC e Ecrans.
Promover a melhoria contínua nas instalações	Requalificar o espaço exterior do CREAP e criar uma horta terapêutica acessível	Existência de horta terapêutica e acessível	1	Parcialmente Atingido	Aquisição de mesas acessíveis.
	Apostar na melhoria dos edifícios, cumprindo os normativos legais	N.º de acessibilidades físicas melhoradas	≥1	Atingido	Passadiço p/ CERISC Porta exterior e rampa CREAP
		N.º de espaços requalificados	≥3	Atingido	Ar condicionado balneários CREAP Tratamento de ar piscina Piso ginásio CERISC Iluminação led CREAP
		Nº de edifícios com medidas de autoproteção aprovadas e implementadas	2	Não Atingido	Formação, simulacro de incêndio, manutenção carretéis e central de incêndios, aquisição de portas
	Elaborar Plano de Manutenção para edifícios	Nº de edifícios com Plano de Manutenção	4	Parcialmente Atingido	Plano de manutenção Legionella, Piscina

6. OBJETIVOS OPERACIONAIS E METAS DE DESEMPENHO ORGANIZACIONAL 2024

PILAR 6 - LIDERANÇA ESTRATÉGICA, RESPONSABILIDADE COOPERATIVA E COMUNICAÇÃO OBJETIVO ESTRATÉGICO Promover a representatividade da organização na comunidade, a sua cultura organizacional, reforçando a identidade cooperativa e a comunicação.					
Objetivos Operacionais	Atividades	Indicadores	Metas	Resultado	Justificação
Desenvolver a participação em projetos e ações transversais que envolvam diferentes valências e serviços	Promover ações ou projetos que envolvam diferentes valências e serviços	N.º de projetos ou ações com a participação de RH de mais do que uma valência ou serviço	≥4	Atingido	Circo, BISI, CPM, IRS, ECOLIVE, comemoração de Dias Temáticos
Reforçar as dinâmicas de participação das partes interessadas	Promover iniciativas em que as partes interessadas são chamados a participar ativamente	N.º de iniciativas ou atividades	≥2	Atingido	Workshops, atividades socioculturais
Reforçar a dinâmica cooperativa	Divulgar o folheto do Cooperador	Ações de divulgação a Colaboradores Pessoas apoiadas	2	Não Atingido	O folheto está concluído, mas não foi divulgado
	Promover ações de formação sobre o cooperativismo	N.º de pessoas envolvidas	≥20	Não Atingido	Não foi promovida a ação
Representatividade em grupos de trabalho, discussão, decisão, parcerias	Participar em reuniões, grupo de trabalho, foruns, discussões	N.º de representações em entidades ou grupos de trabalho	≥3	Atingido	CLAS CLESP CLE23 RSI IRCT
Desenvolver e reforçar o sistema de comunicação externo	Atualização e dinamização do site	Site remodelado	1	Atingido	Site remodelado
	Dinamização da participação da Cercipeniche nas redes sociais: Facebook e Instagram	N.º de seguidores facebook N.º de seguidores instagram	≥3900 ≥850	Atingido	4195 1028

7. RECURSOS HUMANOS



N.º de pessoas colaboradoras Remuneradas com Vínculo Contratual, independentemente do tipo e por género

Colaboradores	Total	M	H
No quadro de pessoal	92	70	22
Trabalhadores independentes	7	7	0
Contrato de Emprego Inserção	1	1	0
Estágios Profissionais	3	2	1
Total	103	80	23

Distribuição por grau de escolaridade

Habilitações Literárias	N.º
Até ao 4º ano	3
6º ano	2
9º ano	26
12º ano	27
Bacharelato	1
Licenciatura e +	44
Total	103

Distribuição por Grupos etários

Grupo Etário	N.º
18-24	3
25-34	13
35-44	21
45-54	46
55-64	19
+ 65	1
Total	103

CERCIPENICHE

RELATÓRIO E CONTAS

DE 2024

Índice

NOTA 1 – IDENTIFICAÇÃO DA ENTIDADE	4
1. DEMONSTRAÇÕES FINANCEIRAS	5
1.2 BALANÇO.....	5
1.3 DEMONSTRAÇÃO DE RESULTADOS POR NATUREZA.....	6
1.4 DEMONSTRAÇÃO DOS FLUXOS DE CAIXA	7
1.5 DEMONSTRAÇÃO DAS ALTERAÇÕES NOS FUNDOS PATRIMONIAIS	8
2. INDICADORES ECONÓMICO-FINANCEIROS.....	9
3. FACTOS RELEVANTES OCORRIDOS NO PERÍODO	10
ANEXO I - O BALANÇO	11
NOTA 2 – REFERENCIAL CONTABILÍSTICO DE PREPARAÇÃO DAS DEMONSTRAÇÕES FINANCEIRAS.....	12
NOTA 3 – POLÍTICAS CONTABILÍSTICAS, ALTERAÇÕES NAS ESTIMATIVAS CONTABILÍSTICAS E ERROS.....	12
NOTA 4 – ATIVOS FIXOS TANGÍVEIS.....	14
NOTA 5 – BENS DO PATRIMÓNIO HISTÓRICO E CULTURAL	15
NOTA 6 – ATIVOS INTANGÍVEIS.....	15
NOTA 7 – INVESTIMENTOS FINANCEIROS	15
NOTA 8 – FUNDADORES/PATROCINADORES/DOADORES/ASSOCIADOS/MEMBROS	15
NOTA 9 – OUTROS CRÉDITOS E ATIVOS NÃO CORRENTES	16
NOTA 10 – INVENTÁRIOS	16
NOTA 11 – CRÉDITOS A RECEBER.....	16
NOTA 12 – ESTADO E OUTROS ENTES PÚBLICOS.....	16
NOTA 13 – FUNDADORES/PATROCINADORES/DOADORES/ASSOCIADOS/MEMBROS	17
NOTA 14 – ATIVOS NÃO CORRENTES DETIDOS PARA VENDA.....	17
NOTA 15 – OUTROS ATIVOS CORRENTES	17
NOTA 16 – DIFERIMENTOS.....	18
NOTA 17 – CAIXA E DEPÓSITOS BANCÁRIOS	18
NOTA 18 – FUNDOS.....	19
NOTA 19 – EXCEDENTES TÉCNICOS	19
NOTA 20 – RESERVAS.....	19
NOTA 21 – RESULTADOS TRANSITADOS	19
NOTA 22 – EXCEDENTES DE REVALORIZAÇÃO	19
NOTA 23 – OUTRAS VARIAÇÕES DOS FUNDOS PATRIMONIAIS	20
NOTA 24 – RESULTADO LÍQUIDO DO PERÍODO	20
NOTAS 25 E 26 - PROVISÕES	20
NOTA 27 – FINANCIAMENTOS OBTIDOS	21
NOTA 28 – OUTRAS DIVIDAS A PAGAR	21
NOTA 29 – FORNECEDORES.....	21
NOTA 30 – ESTADO E OUTROS ENTES PÚBLICOS.....	21
NOTA 31 – FUNDADORES/PATROCINADORES/DOADORES/ASSOCIADOS/MEMBROS	22
NOTA 32 – FINANCIAMENTOS OBTIDOS.....	22
NOTA 33 – DIFERIMENTOS.....	22
NOTA 34 – OUTROS PASSIVOS CORRENTES	23
4. DIFERENÇA ENTRE ATIVOS E PASSIVOS CORRENTES	23
5. RÁCIOS FINANCEIROS	24
ANEXO II - A DEMONSTRAÇÃO DE RESULTADOS.....	26
ANÁLISE ECONÓMICA AO PERÍODO.....	27
NOTA 35 – VENDAS E SERVIÇOS PRESTADOS.....	27
NOTA 35-A – VENDAS.....	27
NOTA 35-B – PRESTAÇÕES DE SERVIÇOS.....	28
NOTA 36 – SUBSÍDIOS, DOAÇÕES E LEGADOS À EXPLORAÇÃO	28
NOTA 37 – VARIAÇÃO NOS INVENTÁRIOS DA PRODUÇÃO	29

NOTA 38 – TRABALHOS PARA A PRÓPRIA ENTIDADE	29
NOTA 39 – CUSTO DAS MERCADORIAS VENDIDAS E MATÉRIAS CONSUMIDAS	29
NOTA 40 – FORNECIMENTOS E SERVIÇOS EXTERNOS	29
NOTA 40 A – FSE – SUBCONTRATOS	30
NOTA 40 B – FSE – SERVIÇOS ESPECIALIZADOS.....	30
NOTA 40 C – FSE – MATERIAIS	31
NOTA 40 D – FSE – ENERGIA E FLUIDOS.....	31
NOTA 40 E – FSE – DESLOCAÇÕES, ESTADIAS E TRANSPORTES.....	31
NOTA 40 F – FSE – SERVIÇOS DIVERSOS.....	31
NOTA 41 – GASTOS COM O PESSOAL.....	32
NOTA 42 – AJUSTAMENTOS DE INVENTÁRIOS (PERDAS/REVERSÕES)	32
NOTA 43 – IMPARIDADE DE DÍVIDAS A RECEBER (PERDAS/REVERSÕES)	32
NOTA 44 – PROVISÕES (AUMENTOS/REDUÇÕES OU REVERSÕES)	32
NOTA 45 – OUTRAS IMPARIDADES (PERDAS/REVERSÕES)	33
NOTA 46 – AUMENTOS/REDUÇÕES DE JUSTO VALOR	33
NOTA 47 – OUTROS RENDIMENTOS E GANHOS	33
NOTA 48 – OUTROS GASTOS E PERDAS	34
NOTA 49 – GASTOS/REVERSÕES DE DEPRECIÇÃO E AMORTIZAÇÃO	34
NOTA 50 – JUROS E RENDIMENTOS SIMILARES OBTIDOS	34
NOTA 51 – JUROS E GASTOS SIMILARES SUPOSTADOS	35
NOTA 52 – IMPOSTO SOBRE O RENDIMENTO DO PERÍODO.....	35

NOTA 1 – Identificação da Entidade

Nome CERCIPENICHE - COOPERATIVA DE EDUCAÇÃO, REABILITAÇÃO, CAPACITAÇÃO E INCLUSÃO, CRL
Natureza Jurídica Cooperativa
Data de Constituição 1977-10-12

Morada da Sede Rua Adelino Amaro da Costa s/n, 2520-268 Peniche
Telefone 262 780 080
E-mail cercipeniche@cercipeniche.pt
Website <https://www.cercipeniche.pt/>

IDENTIFICAÇÃO DO CONTABILISTA CERTIFICADO

Nome Vanda Marisa Tomé Cid Felix Ferreira
NIF 237 089 432
Nº de Membro 94017
Telefone 212 251 430
E-mail geral@cruzinfor.com
Website <http://www.cruzinfor.com/>

ÓRGÃOS SOCIAIS

Mesa da Assembleia Geral

Presidente	ANTÓNIO JOSÉ FERREIRA SOUSA CORREIA SANTOS
Vice- Presidente	ANA LUZIA FERREIRA PRIOSTE
Secretári1	ADRIANA MARGARIDA FRANCO MARTINS

Conselho de Administração

Presidente	ANDREIA LEONOR CAPATAZ DUARTE COSTA
Vice- Presidente	ESTELA MARIA FRANCO PINTO
Tesoureiro	ANA PAULA CARVALHO PERU DIAS RIBEIRO
Secretário	SÍLVIA SOFIA DIAS GANHÃO
Vogal	MARIA RAQUEL AVELINO SÃO BENTO CORREIA
1º Suplente	ANA ISABEL FERREIRA BERNARDINO
2º Suplente	PAULO ALEXANDRE BARATIZO SANTOS

Conselho Fiscal

Presidente	ANA CLÁUDIA ANTUNES SILVA
Secretária	ANA CATARINA RASTEIRO DA COSTA FILIPE
Relatora	MARINA ISABEL ROLABO CORREIA

1. DEMONSTRAÇÕES FINANCEIRAS

1.2 Balanço

RÚBRICAS	Notas	31-12-2024	31-12-2023	DIFERENÇA
ATIVO				
Ativo Não Corrente				
Ativos fixos tangíveis	4	901.010,71	1.017.516,03	-116.505,32
Bens do património histórico e cultural	5			0,00
Ativos intangíveis	6	29.989,67	36.095,52	-6.105,85
Investimentos financeiros	7	22.417,00	21.771,03	645,97
Fundad. / patrocín. / doadores / assoc. / membros	8			0,00
Outros créditos e ativos não correntes	9			0,00
		953.417,38	1.075.382,58	-121.965,20
Ativo Corrente				
Inventários	10	3.342,82	4.549,21	-1.206,39
Créditos a receber	11	24.962,70	24.091,19	871,51
Estado e outros entes públicos	12	6.814,75	6.403,04	411,71
Fundad. / patrocín. / doadores / assoc. / membros	13	890,00	670,00	220,00
Ativos não correntes detidos para venda	14	7.620,11	7.620,11	0,00
Outros ativos correntes	15	1.042.463,82	967.721,43	74.742,39
Diferimentos	16	11.975,37	571,42	11.403,95
Caixa e depósitos bancários	17	268.953,11	200.282,01	68.671,10
		1.367.022,68	1.211.908,41	155.114,27
TOTAL DO ATIVO		2.320.440,06	2.287.290,99	33.149,07
FUNDOS PATRIMONIAIS E PASSIVO				
Fundos Patrimoniais				
Fundos	18	3.337,79	3.247,79	90,00
Excedentes técnicos	19			0,00
Reservas	20	616.089,44	616.089,44	0,00
Resultados transitados	21	-1.021.589,16	-933.113,87	-88.475,29
Excedentes de revalorização	22			0,00
Outras variações fundos patrimoniais	23	1.352.003,76	1.371.056,65	-19.052,89
Resultado líquido do período	24	43.697,95	86.547,25	-42.849,30
TOTAL DO FUNDO DE CAPITAL		993.539,78	1.143.827,26	-150.287,48
PASSIVO				
Passivo Não Corrente				
Provisões	25			0,00
Provisões específicas	26			0,00
Financiamentos obtidos	27	53.333,28	128.340,84	-75.007,56
Outras dívidas a pagar	28			0,00
		53.333,28	128.340,84	-75.007,56
Passivo Corrente				
Fornecedores	29	81.639,52	59.656,32	21.983,20
Estado e outros entes públicos	30	46.528,35	45.041,30	1.487,05
Fundad. / patrocín. / doadores / assoc. / membros	31			0,00
Financiamentos obtidos	32	74.200,53	79.301,64	-5.101,11
Diferimentos	33	504.387,45	473.400,51	30.986,94
Outros passivos correntes	34	566.811,15	357.723,12	209.088,03
		1.273.567,00	1.015.122,89	258.444,11
TOTAL DO PASSIVO		1.326.900,28	1.143.463,73	183.436,55
TOTAL DOS FUNDOS PATRIMONIAIS E PASSIVO		2.320.440,06	2.287.290,99	33.149,07

1.3 Demonstração de Resultados por Natureza

Contas	RENDIMENTOS E GASTOS	Notas	2024	Valor do Orçamento	% Desvio	2023	Diferença
+71+72	Vendas e serviços prestados	35	1.712.560,27	409.463,56	318,24%	1.585.074,85	127.485,42
+75	Subsídios, doações e legados à exploração	36	1.125.998,98	2.361.879,00	-52,33%	1.086.224,59	39.774,39
+73	Variações nos inventários da produção	37					0,00
+74	Trabalhos para a própria entidade	38					0,00
-61	Custo mercadorias Vendidas e mat. consumidas	39	-40.336,08	-43.509,00	-7,29%	-37.837,94	-2.498,14
-62	Fornecimentos e serviços externos	40	-428.391,22	-401.284,99	6,75%	-400.084,29	-28.306,93
-63	Gastos com o pessoal	41	-1.945.872,06	-1.907.104,00	2,03%	-1.777.607,46	-168.264,60
-652+7622	Ajustamentos inventários (perdas/reversões)	42					0,00
-651+7621	Imparidade dívidas a receber (perdas/reversões)	43					0,00
-67+763	Provisões (aumentos/reduções)	44					0,00
-67+763	Provisões específicas (aumentos/reversões)	45					0,00
-653 a 7+761	Outras imparidades (perdas/reversões)	45					0,00
+77-76	Aumentos/reduções de justo valor	46	645,97				645,97
+78	Outros rendimentos e ganhos	47	124.153,38	144.401,00	-14,02%	112.389,24	11.764,14
-68	Outros gastos e perdas	48	-241.999,82	-327.449,00	-26,10%	-232.150,83	-9.848,99
Resultado antes de depreciações, gastos de financiamento e impostos			306.759,42	236.396,57	29,76%	336.008,16	-29.248,74
-64+761	Gastos/reversões de depreciação e amortização	49	-254.206,80	-204.937,00	24,04%	-236.627,87	-17.578,93
Resultado operacional (antes de gastos de financiamento e impostos)			52.552,62	31.459,57	67,05%	99.380,29	-46.827,67
+79	Juros e rendimentos similares obtidos	50	1.024,50			282,87	741,63
-69	Juros e gastos similares suportados	51	-9.879,17	-14.904,00	-33,71%	-13.099,61	3.220,44
811	Resultado antes de impostos		43.697,95	16.555,57	163,95%	86.563,55	-42.865,60
812	Imposto sobre o rendimento do período	52				-16,30	16,30
818	Resultado líquido do período		43.697,95	16.555,57	163,95%	86.547,25	-42.849,30

1.4 Demonstração dos Fluxos de Caixa

Código	RÚBRICAS	Notas	2024	2023
Fluxos de caixa das atividades operacionais – método direto				
502	Recebimento de clientes e utentes		1.711.693,70	1.577.124,89
520	Pagamentos de subsídios		-59.796,43	
510	Pagamentos de apoios		24.177,74	-8.979,63
511	Pagamentos de bolsas		-185.433,78	-199.103,18
500	Pagamentos a fornecedores		-404.280,05	-383.443,09
501	Pagamentos ao pessoal		-1.313.274,22	-1.176.370,39
Caixa gerada pelas operações			-226.913,04	-190.771,40
521	Pagamento/recebimento do imposto sobre o rendimento		-111.489,95	-155.152,92
503	Outros recebimentos/pagamentos		576.472,35	-327.523,04
Fluxos de caixa das atividades operacionais (1)			238.069,36	-673.447,36
Fluxos de caixa das atividades de investimento				
Pagamentos respeitantes a:				
514	Ativos fixos tangíveis		-152.821,21	-80.078,50
516	Ativos intangíveis			
512	Investimentos financeiros			-1.798,49
522	Outros ativos			
Recebimentos provenientes de:				
515	Ativos fixos tangíveis			1.075,00
517	Ativos intangíveis			
513	Investimentos financeiros			1.466,93
523	Outros ativos			
509	Subsídios ao investimento			
507	Juros e rendimentos similares		1.024,50	219,33
524	Dividendos			
Fluxos de caixa das atividades de investimento (2)			-151.796,71	-79.115,73
Fluxos de caixa das atividades de financiamento				
Recebimentos provenientes de:				
505	Financiamentos obtidos			372.193,09
522	Realização de fundos			
523	Cobertura de prejuízos			
506	Doações		71.092,95	27.718,90
518	Outras operações de financiamento			
Pagamentos respeitantes a:				
504	Financiamentos obtidos		-80.108,67	-13.099,61
508	Juros e gastos similares		-8.585,83	
525	Dividendos			
524	Redução de fundos			
519	Outras operações de financiamento			
Fluxos de caixa das atividades de financiamento (3)			-17.601,55	386.812,38
Variação de caixa e seus equivalentes (1+2+3)			68.671,10	-365.750,71
Efeitos das diferenças de cambio				
Caixa e seus equivalentes no início do período			200.282,01	566.032,72
Caixa e seus equivalentes no fim do período			268.953,11	200.282,01

1.5 Demonstração das Alterações nos Fundos Patrimoniais

2024		Fundos patrimoniais atribuídos aos instituidores da entidade-mãe										
DESCRICÃO	Notas	Fundos	Exced. Técnicos	Reservas	Resultados Transitados	Ajustam. Em Activos Financ.	Excedentes de Revalor.	Out. Var. Fundos Patrimon.	Resultado Líquido do Período	Total	Interesses Minorit.	Total dos Fundos Patrimon.
POSICÃO NO INÍCIO DO PERÍODO (6)		3.247,79	0,00	616.089,44	-933.113,87	0,00	0,00	1.371.056,65	86.547,25	1.143.827,26	0,00	1.143.827,26
ALTERAÇÕES NO PERÍODO										0,00		0,00
Outras alterações reconhecidas nos fundos patrimoniais (7)		90,00	0,00	0,00	-88.475,29	0,00	0,00	-19.052,89	-86.547,25	-193.985,43	0,00	-193.985,43
RESULTADO LÍQUIDO DO PERÍODO (8)		90,00	0,00	0,00	-88.475,29	0,00	0,00	-19.052,89	43.697,95	43.697,95	0,00	43.697,95
RESULTADO EXTENSIVO 9=7+8		0,00	0,00	0,00	0,00	0,00	0,00	0,00	-42.849,30	-150.287,48	0,00	-150.287,48
POSICÃO NO FIM DO PERÍODO 11=6+7+8+10		3.337,79	0,00	616.089,44	#####	0,00	0,00	1.352.003,76	43.697,95	993.539,78	0,00	993.539,78

2023		Fundos patrimoniais atribuídos aos instituidores da entidade-mãe										
DESCRICÃO	Notas	Fundos	Exced. Técnicos	Reservas	Resultados Transitados	Ajustam. Em Activos Financ.	Excedentes de Revalor.	Out. Var. Fundos Patrimon.	Resultado Líquido do Período	Total	Interesses Minorit.	Total dos Fundos Patrimon.
POSICÃO NO INÍCIO DO PERÍODO (6)		3.067,79	0,00	616.089,44	-645.021,38	0,00	0,00	1.142.695,30	-5.347,26	1.111.483,89	0,00	1.111.483,89
ALTERAÇÕES NO PERÍODO										0,00		0,00
Outras alterações reconhecidas nos fundos patrimoniais (7)		180,00			-288.092,49			228.361,35	5.347,26	-54.203,88		-54.203,88
RESULTADO LÍQUIDO DO PERÍODO (8)		180,00	0,00	0,00	-288.092,49	0,00	0,00	228.361,35	5.347,26	-54.203,88	0,00	-54.203,88
RESULTADO EXTENSIVO 9=7+8		180,00	0,00	0,00	-288.092,49	0,00	0,00	228.361,35	86.547,25	86.547,25	0,00	86.547,25
POSICÃO NO FIM DO PERÍODO 11=6+7+8+10		3.247,79	0,00	616.089,44	-933.113,87	0,00	0,00	1.371.056,65	86.547,25	1.143.827,26	0,00	1.143.827,26

2. Indicadores Económico-Financeiros

Sigla	Descrição	Conta(s) Envolvida(s)/Descrição	Valor
AL	Ativo líquido	Ativo corrente e não corrente	2.320.440,06
FP	Fundos Patrimoniais ("Valor" da Instituição)	51 a 59 + 818	993.539,78
P	Passivo	Passivo corrente e não corrente	1.326.900,28
VN	Volume de negócios	71 + 72	1.712.560,27
CS	Capital social	51	3.337,79
SST	Enc. na organização serviços segur. e saúde no trabalho	6382	1.855,00
VAB	Valor acrescentado bruto	(71+72+73+74+75+78) – (61+62+68)	2.251.985,51
GP	Gastos com o pessoal	63	1.945.872,06
AMDP	Amortizações e depreciações do exercício	64- 761	254.206,80
PE	Provisões do exercício	67 – 763	0,00
CPF	Custos e perdas financeiras	69	9.879,17
PGF	Proveitos a ganhos financeiros	79	1.024,50
IR	Imposto sobre o rendimento	812	0,00
RL	Resultado líquido do exercício	818	43.697,95
AF	Auto financiamento	(818 + 64 + 65 + 67) - 7883	242.338,01
CI	Consumos intermédios	61 + 62 + 68	710.727,12
VBP	Valor bruto da produção	71 + 72 + 73 + 74 + 75 + 78	2.962.712,63
EBITDA	Resultado antes de juros, impostos e depreciação/amortização	(71 a 75 + 77 + 78) - (61 a 63 + 65+66+68)	306.759,42

INDICADORES DOS ÚLTIMOS ANOS

Sigla	2017	2018	2019	2020	2021	2022	2023	2024
AL					2.473.043,05	3.074.573,97	2.287.290,99	2.320.440,06
FP					1.412.469,33	1.111.483,89	1.143.827,26	993.539,78
P					1.060.573,72	1.963.090,08	1.143.463,73	1.326.900,28
VN					294.379,86	306.009,17	1.585.074,85	1.712.560,27
VAB					1.802.719,81	1.903.492,06	2.113.615,62	2.251.985,51
GP					1.607.089,66	1.676.144,91	1.777.607,46	1.945.872,06
AMDP					213.394,22	225.679,97	236.627,87	254.206,80
CPF					5.018,50	7.024,62	13.099,61	9.879,17
PGF					5,04	10,18	282,87	1.024,50
RL					-22.777,53	-5.347,26	86.563,55	43.697,95
AF					127.221,86	159.194,60	281.704,53	242.338,01
CI					478.702,05	510.257,60	670.073,06	710.727,12
VBP					2.281.421,86	2.413.749,66	2.783.688,68	2.962.712,63
EBITDA					195.630,15	227.347,15	336.008,16	306.759,42

3. Factos Relevantes Ocorridos no Período

BALANÇO

Ativo Não Corrente

Redução geral de €121.965,20.

Ativo Corrente

Aumento de €155.114,27 do valor global dos ativos correntes, sobretudo relacionado com o aumento dos valores de Caixa e reconhecimento da atualização das verbas a receber relacionadas com as candidaturas da Formação Profissional.

Fundos Patrimoniais

Redução geral de €150.287,48. Assinala-se a redução ao nível do Resultado obtido no período e também a contabilização em Resultados Transitados de ajustes relacionados essencialmente com correções de despesa não elegível em candidaturas da Formação Profissional, com maior destaque para o reconhecimento da verba ajustada a devolver da Operação 317 apurada em sede de pedido de pagamento de saldo.

Passivo Corrente e Não Corrente

Aumento geral de €183.436,55, decorrente principalmente do reconhecimento do corte de algoritmo em sede de saldo final da candidatura 317 da Formação Profissional, que originou a devolução de verba a entidade financiadora.

DEMONSTRAÇÃO DE RESULTADOS

Gastos e Rendimentos

Foi registado um valor de gastos global de €2.920.685,15 e de rendimentos de €2.964.383,10. Ambos os valores aumentaram face ao período anterior, mas com variações ligeiras face ao orçamento.

Resultado Líquido

A CERCIPENICHE obteve no período um resultado líquido positivo de €43.697,95, o que representa um decréscimo face ao período anterior de cerca de €42.800,00.

ANEXO I - O BALANÇO

Nota 2 – Referencial Contabilístico de Preparação das Demonstrações Financeiras

As presentes demonstrações financeiras foram elaboradas a partir dos registos contabilísticos da entidade e de acordo com o modelo para as entidades sem fins lucrativos, aprovado pelo Decreto-Lei nº. 36-A/2011 de 9 de Março, e inclui ainda os seguintes instrumentos legais:

- Portaria nº. 220/2015 de 24 de Julho – Modelos de demonstrações financeiras
- Portaria nº. 106/2011 de 14 de Março – Código de Contas
- Aviso nº. 6726-B/2011 de 14 de Março – NCRF-ESNL

As adoções das Normas Contabilísticas e de Relato Financeiro (NCRF-ESNL) ocorreram pela primeira vez em 2011 e foram registados os respetivos ajustamentos nos fundos patrimoniais.

Nas presentes demonstrações financeiras, preparadas a partir dos registos contabilísticos da Entidade, foram consideradas as seguintes bases de preparação:

Nota 3 – Políticas Contabilísticas, Alterações nas Estimativas Contabilísticas e Erros

Continuidade

As demonstrações financeiras anexas foram preparadas no pressuposto da continuidade da atividade.

Regime de periodização económica (acrécimo)

A instituição regista os seus rendimentos e gastos de acordo com o regime do acréscimo (periodização económica), pelo qual os rendimentos e gastos são reconhecidos à medida que são gerados, independentemente do momento em que são recebidos ou pagos.

As quantias de rendimentos atribuíveis ao período e ainda não recebidos ou liquidados são reconhecidos na rubrica de “Outras contas a receber” em “Devedores por acréscimo de rendimento”. Por sua vez, as quantias de gastos atribuíveis ao período e ainda não pagos ou liquidados são reconhecidos na rubrica de “Outras contas a pagar” em “Credores por acréscimos de gastos”.

As quantias dos rendimentos e dos gastos que, apesar de já ter ocorrido a respetiva receita/recebimento ou despesa/pagamento, devam ser reconhecidos nos períodos seguintes, são reconhecidos na rubrica de “Diferimentos” em “Rendimentos a reconhecer” ou “Gastos a reconhecer”, respetivamente.

Consistência de apresentação

Os critérios de apresentação e de classificação de itens nas demonstrações financeiras são mantidos de um período para o outro, a menos que seja perceptível, após uma alteração significativa na natureza das operações e que outra apresentação ou classificação é mais apropriada, tendo em consideração as políticas contabilísticas contidas nas NCRF-ESNL.

Materialidade e agregação

Cada classe material de itens semelhantes é apresentada separadamente nas demonstrações financeiras em harmonia com a informação mínima que consta dos modelos de demonstrações financeiras aprovados para as ESNL.

Compensação

Os ativos e os passivos, os rendimentos e os gastos foram relatados separadamente nos respectivos itens do balanço e da demonstração dos resultados, pelo que nenhum ativo foi compensado por qualquer passivo e nenhum gasto foi compensado por qualquer rendimento.

Comparabilidade

Sempre que a apresentação e a classificação de itens das demonstrações financeiras são alteradas, as quantias comparativas são reclassificadas, a menos que tal seja impraticável.

Ativos e passivos não correntes

Os ativos realizáveis e os passivos exigíveis a mais de um ano a contar da data da demonstração da posição financeira são classificados, respetivamente como ativos e passivos não correntes. Adicionalmente, pela sua natureza, as provisões são classificadas como ativos e passivos não correntes.

Passivos contingentes

Os passivos contingentes não são reconhecidos no balanço, sendo os mesmos divulgados no Anexo, a não ser que a possibilidade de uma saída de fundos afetando benefícios económicos futuros seja remota. No presente período não existe qualquer relato sobre este item.

Passivos financeiros

Os passivos financeiros estão classificados de acordo com a substância contratual, independentemente da forma legal que assumam.

Eventos subsequentes

Após a data do Balanço não houve conhecimento de eventos ocorridos que proporcionem informação adicional que afetem as demonstrações financeiras.

Derrogação das disposições do SNC-ESNL

Não existiram, no decorrer do exercício a que respeitam estas demonstrações financeiras, quaisquer casos excecionais que implicassem a derrogação de qualquer disposição prevista pelo SNC-ESNL.

Em cada nota do balanço e da demonstração dos resultados existe uma informação das restantes políticas contabilísticas adotadas para cada item.

ATIVO NÃO CORRENTE

Nota 4 – Ativos Fixos Tangíveis

Os ativos fixos tangíveis encontram-se registados ao custo de aquisição, deduzido das depreciações e das perdas por imparidade acumuladas.

As depreciações são calculadas, após o início da utilização dos bens, pelo método de linha reta em conformidade com o período de vida útil estimado para cada grupo de bens.

As taxas de depreciação utilizadas correspondem aos seguintes períodos de vida útil estimada:

Ativo fixo tangível	Vida útil estimada
Edifícios e outras construções	50 anos
Equipamento básico	6 anos
Equipamento de transporte	5 anos
Equipamento administrativo	entre 5 e 6 anos
Outros ativos fixos tangíveis	Entre 3 e 8 anos

As despesas de conservação e reparação que não aumentam a vida útil dos ativos nem resultem em benfeitorias ou melhorias significativas nos elementos dos ativos fixos tangíveis, são registados como gastos do período em que ocorreram.

O desreconhecimento dos ativos fixos tangíveis, resultantes da venda ou abate, são determinados pela diferença entre o preço de venda e o valor líquido contabilístico na data da alienação ou abate, sendo registadas na demonstração de resultados nas rubricas “Outros rendimentos e ganhos” ou “Outros gastos e perdas”.

Em cada relato é efetuada uma revisão das quantias escrituradas dos ativos fixos tangíveis e intangíveis da instituição com vista a determinar se existe algum indicador de que os mesmos possam estar em imparidade.

A classificação das locações financeiras ou operacionais é realizada em função da substância dos contratos, reconhecendo os ativos fixos tangíveis e as depreciações acumuladas correspondentes e as dívidas pendentes de liquidação de acordo com o plano financeiro contratual.

Adicionalmente, os juros incluídos no valor das rendas e as depreciações dos ativos tangíveis são reconhecidos como gastos na demonstração de resultados do período a que respeitam.

	31-12-2024	31-12-2023
ATIVOS LÍQUIDOS		
Terrenos e recursos naturais	184,99	184,99
Edifícios e outras construções	635.327,09	780.006,70
Equipamento básico	168.929,21	99.707,98
Equipamento de transporte	73.009,56	115.945,48
Equipamento administrativo	12.988,12	9.742,87
Outros ativos fixos tangíveis	6.208,67	7.564,94
Investimentos em curso	4.363,07	4.363,07
Total:	901.010,71	1.017.516,03

Nota 5 – Bens do Património Histórico e Cultural

A Instituição não possui qualquer bem desta natureza, não havendo por isso, nada a relatar.

Nota 6 – Ativos Intangíveis

Os ativos intangíveis encontram-se registados ao custo de aquisição, deduzido das amortizações e das perdas por imparidade acumuladas. Estes ativos só são reconhecidos se for provável que deles advenham benefícios económicos futuros para a instituição, sejam controláveis pela instituição e se possa medir razoavelmente o seu valor.

Nos casos de marcas e patentes, sem vida útil definida, não são calculadas amortizações, sendo o seu valor objeto de testes de imparidade numa base anual

Ativo fixo intangível	Vida útil estimada
Projetos de desenvolvimento	3 anos
Programas de computador	3 anos
Outros ativos intangíveis	estimar caso a caso

	31-12-2024	31-12-2023
ATIVOS LÍQUIDOS		
Projectos de desenvolvimento	23.254,55	35.849,21
Programas de computador	6.735,12	246,31
Total:	29.989,67	36.095,52

Nota 7 – Investimentos Financeiros

As participações financeiras são registadas pelo seu custo de aquisição, ajustado pelo valor correspondente à participação da instituição nos resultados líquidos das entidades associadas e participadas, por contrapartida de ganhos ou perdas do período e pelos dividendos recebidos, líquido de perdas de imparidade acumuladas.

		31-12-2024	31-12-2023
412	Investimentos em Associadas	4887,89	4887,89
4151	Outros Invest. Financeiros	952,00	952,00
4157	Fundos Compensação Trabalho	15.941,21	15.295,24
4158	Fundos de Participação	635,90	635,90
	Subtotal:	22.417,00	21.771,03

Nota 8 – Fundadores/Patrocinadores/Doadores/Associados/Membros

Rubrica destinada a registar as quantias respeitantes às posições financeiras derivadas do relacionamento da instituição e as entidades acima mencionadas, cuja natureza seja de médio e longo prazo, nomeadamente empréstimos. Os valores registados estão mensurados ao custo menos qualquer perda por imparidade.

COMENTÁRIOS

A Instituição não possui ativos nesta conta.

Nota 9 – Outros Créditos e Ativos não Correntes

Rubrica destinada a registar as quantias respeitantes às posições financeiras de médio e longo prazo não mencionadas nas rubricas anteriores.

COMENTÁRIOS

A Instituição não possui ativos nesta conta.

ATIVO CORRENTE**Nota 10 – Inventários**

As mercadorias e as matérias-primas, subsidiárias e de consumo, encontram-se valorizadas ao custo de aquisição ou ao valor realizável líquido, dos dois o mais baixo. Utiliza-se o sistema de inventário permanente.

		Saldos em 01.01.2024	Compras	Reclassific.e Regulariz.	31-12-2024	31-12-2023
32	Mercadorias	1.190,35	12.852,29	-13.460,24	582,40	1.190,35
331	Mat. primas, subsid. e de consumo	3.358,86	26.925,76	-27.524,20	2.760,42	3.358,86
	Total:	4.549,21	39.778,05	-40.984,44	3.342,82	4.549,21

Custo das mercadorias vendidas e das matérias consumidas	40.336,08	37.837,94
--	-----------	-----------

Nota 11 – Créditos a Receber

As contas de clientes e de utentes não têm implícitos juros e são registadas pelo seu valor nominal diminuído de eventuais perdas por imparidade, por forma a que as mesmas reflitam o seu valor realizável líquido.

		31-12-2024	31-12-2023
2111	Clientes conta corrente	11.864,10	12.994,28
2117	Utentes conta corrente	13.098,60	11.096,91
	Total Líquido:	24.962,70	24.091,19

Nota 12 – Estado e Outros Entes Públicos

Compreende os ativos correntes por quantias a favor da instituição respeitantes a impostos, taxas e contribuições obrigatórias derivadas do relacionamento da instituição com o Estado e outros entes públicos.

		31-12-2024	31-12-2023
241	Imposto sobre o rendimento	3.368,59	3.352,29
24313	IVA - Reembolsos Pedidos	3.446,16	3.050,75
	Total:	6.814,75	6.403,04

COMENTÁRIOS

O valor registado na conta 2431 e 2438 diz respeito a valores a serem restituídos pela Autoridade Tributária de acordo com o Decreto-Lei 84/2017 referentes a 50% do Iva pago na aquisição de bens/serviços. A conta 241 são valores de Pagamento especial por conta ainda por utilizar.

Nota 13 – Fundadores/Patrocinadores/Doadores/Associados/Membros

Rubrica destinada às quantias correntes por receber respeitantes às posições financeiras derivadas do relacionamento da Instituição e as entidades acima mencionadas, como por exemplo as quotas dos associados(as).

		31-12-2024	31-12-2023
264	Quotas	890,00	670,00
Total Líquido:		890,00	670,00

COMENTÁRIOS

Refere-se à dívida no fim do período de quotas por parte dos associados.

Nota 14 – Ativos Não Correntes Detidos para Venda

Compreende os ativos em que a venda é altamente provável e se espera que seja concluída num muito curto espaço de tempo.

COMENTÁRIOS

Esta rubrica regista o valor da Casa do Baleal, adquirida em sede de testamento na parcela de 75% cujo valor patrimonial correspondente foi devidamente registado no ativo da Instituição.

Nota 15 – Outros Ativos Correntes

Compreende as quantias de ativos financeiros correspondentes de valores a receber que não estejam inseridas nas demais rubricas de contas a receber.

De notar que os subsídios do Governo são reconhecidos como rendimentos do próprio período na demonstração de resultados do período em que os programas/contratos são realizados independentemente da data do seu recebimento.

Compreende ainda as quantias de ativos financeiros respeitantes a adiantamentos a fornecedores de bens e serviços e de investimento, cujo preço não esteja previamente fixado.

		31-12-2024	31-12-2023
PESSOAL			
232	Adiantamentos ao pessoal	947,77	1.136,50
238	Outras operações	182,19	0,00
Total Líquido:		1.129,96	1.136,50
SUBSÍDIOS A RECEBER			
Segurança Social			
278411	Lares/Moradias	147.000,00	0,00
Subtotal:		147.000,00	0,00

Iefp/Poph/Projectos Comunitários			
2784121	C.Emprego Protegido	16.107,04	0,00
2784122	Estagiários e Poc's	14.972,50	9.912,18
2784124	Centro de Recursos	0,00	33.757,89
478413	Form.Prof./P.Comunitários	745.538,47	505.667,45
278419	Outras entidades	8.593,52	0,00
Subtotal:		785.211,53	549.337,52
Total de subsídios a receber:		932.211,53	549.337,52
OUTRAS CONTAS			
2721	Devedores p/ acrésc. rendimentos	318,91	1.359,42
228	Adiantamentos a fornecedores	761,74	2.889,71
258	Outros financiadores	0,00	297.354,03
2713	Adiant. a fornec. investimento	18.394,65	18.394,65
278...	Outros devedores	89.647,03	97.249,60
Subtotal:		109.122,33	417.247,41
Total Líquido:		1.042.463,82	967.721,43

COMENTÁRIOS

Esta rubrica regista principalmente os valores a receber do Sector Público Administrativo, respeitantes a subsídios a receber a 31 de dezembro, nomeadamente dos projetos de Formação Profissional. Podemos observar o aumento significativo relativamente ao ano anterior da Formação Profissional e Projetos Comunitários relacionado com a alteração da candidatura, que levou ao reconhecimento de verba para 2024 e 2025.

Nota 16 – Diferimentos

Compreende os gastos que devam ser reconhecidos nos períodos seguintes.

		31-12-2024	31-12-2023
28191	Seguro antecipados	11.476,44	395,22
281...	Outros gastos a reconhecer	498,93	176,20
Total:		11.975,37	571,42

COMENTÁRIOS

Esta rubrica regista os gastos pagos no período, mas respeitantes ao período seguinte.

Nota 17 – Caixa e Depósitos Bancários

Esta rubrica regista os meios financeiros líquidos, que incluem dinheiro e depósitos bancários.

À data do fecho do balanço a rubrica de caixa e depósitos bancários apresentava a seguinte decomposição:

		2023	Débito	Crédito	2024
11	Caixa	6.876,15	72.297,35	77.976,93	1.196,57
12	Depósitos à ordem	143.405,86	3.560.336,38	3.495.985,70	207.756,54
131	Depósitos a prazo	50.000,00	130.000,00	120.000,00	60.000,00
Total:		200.282,01	3.762.633,73	3.693.962,63	268.953,11

COMENTÁRIOS

À data de fecho de balanço, as rubricas de caixa e bancos apresentavam os seguintes valores movimentados e em saldo.

FUNDOS PATRIMONIAIS

Nota 18 – Fundos

Esta conta inclui o fundo (dotação) inicial e os excedentes destinados a aumentar o mesmo.

Nota 19 – Excedentes Técnicos

Esta conta é utilizada apenas pelas mutualidades.

Nota 20 – Reservas

Esta rubrica é utilizada para reconhecer as quantias colocadas em reservas, sejam elas de carácter obrigatório (legal, estatutária, etc.), sejam carácter voluntário e pontual.

		31-12-2024	31-12-2023
551	Reserva legal	2.464,35	2.464,35
5521	Reservas estatutárias	533.117,17	533.117,17
5525	Subsídios	80.507,92	80.507,92
Total:		616.089,44	616.089,44

COMENTÁRIOS

Esta rubrica não apresentou qualquer movimento durante o período.

Nota 21 – Resultados Transitados

Esta conta reconhece as quantias dos resultados líquidos de períodos anteriores.

Esta conta regista igualmente o reconhecimento de quantias que, embora se verifiquem durante o período, não são de registar nas contas de resultados (classes 6 e 7), mas antes, de acordo com o exigido pelas NCRF, diretamente nos fundos patrimoniais.

COMENTÁRIOS

Esta conta apresenta em 2024 a transferência dos resultados do período anterior e ajustes relacionados essencialmente com correções de despesa não elegível em candidaturas da Formação Profissional, com maior destaque para o reconhecimento da verba ajustada a devolver da Operação 317 apurada em sede de pedido de pagamento de saldo. Foram efetuadas correções em depreciações e subsídios ao investimento nesta rubrica devido a sua materialidade e resultado de anos anteriores.

Nota 22 – Excedentes de Revalorização

Esta conta é utilizada para reconhecer os excedentes de revalorização, positivos, de ativos fixos tangíveis e intangíveis, que é a diferença entre a quantia revalorizada e a quantia escriturada à data da revalorização.

Esta conta regista apenas os excedentes positivos, sendo os negativos reconhecidos nos resultados (classe 6).

COMENTÁRIOS

Esta rubrica não apresentou registos no período.

Nota 23 – Outras Variações dos Fundos Patrimoniais

A conta 57 – Ajustamentos em ativos financeiros evidencia os ajustamentos decorrentes, designadamente do método da equivalência patrimonial em subsidiárias, associadas e entidades conjuntamente controladas.

A conta 59 – Outras variações dos fundos patrimoniais é utilizada para reconhecer as quantias provenientes de outras variações nos fundos patrimoniais, que não tenham enquadramento nas outras contas da classe 5.

Na subconta 593 – Subsídios registam-se os subsídios relacionados com ativos, isto é, subsídios ao investimento. Os valores aqui registados serão transferidos, numa base sistemática, para a conta 7883-Impuição de subsídios para investimentos, à medida a que forem contabilizadas as depreciações/amortizações do investimento a que respeitam.

		31-12-2024	31-12-2023
59312	Edifícios e outras construções	1.268.047,87	1.333.270,39
59313	Equipamento básico	76.335,78	30.166,15
594	Doações	7.620,11	7.620,11
	Total:	1.352.003,76	1.371.056,65

COMENTÁRIOS

Na conta 57 (ajustamentos em activos financeiros) não existe qualquer registo do período ou acumulado. O valor da conta 593 corresponde ao valor dos ativos tangíveis e intangíveis subsidiados e doados, deduzidos das depreciações/amortizações já contabilizadas.

Nota 24 – Resultado Líquido do Período

Esta conta destina-se a apurar o resultado líquido do período, recebendo os saldos das contas 811-Resultados antes dos impostos e 812-Imposto estimado para o período.

COMENTÁRIOS

Constata-se um resultado líquido positivo no período de €43.697,95.

PASSIVO NÃO CORRENTE

Notas 25 e 26 - Provisões

Esta rubrica serve para registar as responsabilidades cuja natureza esteja claramente definida e que à data do balanço sejam de ocorrência provável ou certa, mas incertas quanto ao seu valor ou data de ocorrência.

Assim sendo, caracteriza-se pela incerteza acerca do momento concreto da sua ocorrência (tempestividade) ou da quantia necessária à sua liquidação (quantia incerta).

COMENTÁRIOS

Esta rubrica não apresentou registos no período.

Nota 27 – Financiamentos Obtidos

Registam-se nesta conta os financiamentos obtidos, sejam eles de instituições de crédito e sociedades financeiras ou de outras entidades, para serem liquidados num período a partir de mais de doze meses após a data do balanço.

		31-12-2024	31-12-2023
Empréstimos Bancários			
25112	Empréstimos bancários	53.333,28	128.340,84
TOTAL GERAL:		53.333,28	128.340,84

Nota 28 – Outras Dívidas a Pagar

Compreende as quantias de passivos financeiros correspondentes a contas a pagar a partir de mais de 12 meses após a data do balanço, que não estejam inseridas nas demais rubricas de contas a pagar.

COMENTÁRIOS

A Instituição não possui valores em dívida nesta rubrica.

PASSIVO CORRENTE**Nota 29 – Fornecedores**

Compreende as quantias de passivos financeiros por dívidas a pagar a fornecedores correntes à data do fecho do balanço.

		31-12-2024	31-12-2023
221	Fornecedores conta corrente	81.639,52	59.656,32
Total:		81.639,52	59.656,32

Nota 30 – Estado e Outros Entes Públicos

Compreende os passivos por quantias em dívida respeitantes a impostos, taxas e contribuições obrigatórias derivadas do relacionamento da instituição com o Estado e outros entes públicos com autoridade para lançar tributos.

Embora a legislação não considere no balanço as dívidas ao Estado que estejam para ser liquidadas a mais de 12 meses após a data do balanço como passivo não corrente, apresentamos o quadro de modo a que se possam desdobrar as quantias por pagamentos a efetuar no prazo de 12 meses após a data do balanço e responsabilidades para com o Estado e outros entes públicos após esse período.

		31-12-2024			2023
		Curto Prazo	Médio e Longo Prazo	Total	
2421	IRS-Trab.dependente	8.362,00		8.362,00	9.201,00
2422	IRS-Trab.independente	21,00		21,00	546,04
243	IVA	2.625,00		2.625,00	3.009,50
2451	Segurança Social	34.861,63		34.861,63	31.643,87
2452	ADSE	114,70		114,70	110,22
2453	CGA	544,02		544,02	530,67
Total:		46.528,35	0,00	46.528,35	45.041,30

COMENTÁRIOS

Os valores registados a curto prazo referem-se sobretudo às retenções, descontos e encargos sociais de dezembro de 2024 a pagar no mês seguinte.

Nota 31 – Fundadores/Patrocinadores/Doadores/Associados/Membros

Rubrica destinada às quantias correntes por pagar respeitantes às posições financeiras derivadas do relacionamento da Instituição e as entidades acima mencionadas.

COMENTÁRIOS

Esta rubrica não apresentou registos no período.

Nota 32 – Financiamentos Obtidos

Registam-se nesta conta os financiamentos obtidos, sejam eles de instituições de crédito e sociedades financeiras ou de outras entidades, para serem liquidados nos 12 meses posteriores à data do balanço.

		31-12-2024	31-12-2023
Empréstimos Bancários			
25111	Empréstimos bancários	74.200,53	79.301,64
TOTAL GERAL:		74.200,53	79.301,64

COMENTÁRIOS

Os valores aqui registados dizem respeito a pagamentos de financiamentos a serem liquidados em 2025.

Nota 33 – Diferimentos

Rubrica que, por força do regime do acréscimo, se destina especificamente a evidenciar as quantias respeitantes a receitas e recebimentos que, à data do fecho do balanço, devam ser reconhecidos nos períodos seguintes.

COMENTÁRIOS

Os principais valores registados estão relacionados com o reconhecimento de verbas associadas a candidaturas da Formação Profissional e IEPF cuja decisão de aprovação tem lugar no ano corrente mas a execução se prolonga para anos subsequentes.

Nota 34 – Outros Passivos Correntes

Compreende as quantias de passivos financeiros correspondentes a contas a pagar nos 12 meses posteriores à data do balanço, que não estejam inseridas nas demais rubricas de contas a pagar.

		31-12-2024	31-12-2023
2312	Remunerações a pagar	408,26	0,00
23821	Retenções-Ordem do Tribunal	66,14	155,39
23822	Sindicatos	24,65	40,12
2711	Fornecedores de investimento	26.871,82	2.232,71
27222	Remunerações a liquidar	230.392,03	205.222,24
27224	Outros acréscimos de gastos	15.659,18	22.842,33
27841	Sector público administrativo	224.308,09	60.721,57
27844	Bolsas a pagar a formandos	18.095,69	13.168,69
27845	Bolsas/subs. estagiários e Poc's	0,00	2.359,72
2784..	Outros credores	50.950,29	50.950,29
218	Adiantamentos de clientes	35,00	30,06
TOTAL GERAL:		566.811,15	357.723,12

COMENTÁRIOS

De acordo com a legislação laboral aplicável, o direito a férias e subsídio de férias relativo ao período, por este coincidir com o ano civil, vence-se em 1 de janeiro de cada ano, sendo somente pago no período seguinte, pelo que os gastos correspondentes encontram-se reconhecidos como benefícios de curto prazo e escriturados na rubrica "Credores por acréscimos de gastos". O valor mencionado em remunerações a liquidar refere-se a esta contabilização. Nesta rubrica destaca-se ainda, no Setor Público e Administrativo, o reconhecimento do corte de algoritmo em sede de saldo final da candidatura 317 da Formação Profissional, que originou a devolução de verba a entidade financiadora.

4. Diferença entre Ativos e Passivos Correntes

Ainda sobre as notas e comentários ao balanço, junta-se um quadro simplex onde se analisa a diferença entre os ativos e passivos correntes (valores a receber-ativos e a pagar-passivos durante um período económico e financeiro = 1 ano) com o ajustamento (se o houver) na parte da rubrica de Estado e outros entes públicos.

	31-12-2024	31-12-2023
ATIVOS		
Inventários	3.342,82	4.549,21
Créditos a receber	24.962,70	24.091,19
Estado e outros entes públicos	6.814,75	6.403,04
Fund./patroc./doad./assoc./membros	890,00	670,00
Outros ativos correntes	1.042.463,82	967.721,43
Diferimentos	11.975,37	571,42
Ativos não correntes detidos para venda	7.620,11	7.620,11
Caixa e depósitos bancários	268.953,11	200.282,01
Total do Ativo:	1.367.022,68	1.211.908,41
PASSIVOS		
Fornecedores	81.639,52	59.656,32
Estado e outros entes públicos	46.528,35	45.041,30
Financiamentos obtidos	74.200,53	79.301,64
Diferimentos	504.387,45	473.400,51
Outros passivos correntes	566.811,15	357.723,12
Total do Passivo:	1.273.567,00	1.015.122,89
DIFERENÇA:	93.455,68	196.785,52

5. Rácios Financeiros

Por último, apresenta-se alguns rácios financeiros que permitem quantificar factos/características da instituição e apontar indícios/detetar anomalias, e um balanço funcional.

SOLVABILIDADE TOTAL		
Expressa a capacidade da instituição para satisfazer os compromissos com terceiros, à medida que se vão vencendo. Um valor superior a 1, significa que o valor do património é suficiente para cobrir todas as dívidas da instituição. Um valor inferior a 1, significa que a instituição está impossibilitada de satisfazer todos os seus compromissos com meios próprios.		
Rácio	Cálculo	Resultado
Fundos patrimoniais	993.539,78	0,75
Passivo total	1.326.900,28	

AUTONOMIA FINANCEIRA		
Expressa a participação dos fundos patrimoniais no financiamento da instituição. Um valor inferior a 1/3, significa uma excessiva dependência de capitais alheios. Um valor maior ou igual a 1/3, representa um bom grau de autonomia financeira.		
Rácio	Cálculo	Resultado
Fundos patrimoniais	993.539,78	0,43
Ativo líquido	2.320.440,06	

LIQUIDEZ GERAL		
Expressa a capacidade da instituição satisfazer as suas obrigações a curto prazo com os ativos correntes. Um valor superior a 1, significa que a instituição pode utilizar ativos líquidos para pagar as dívidas a curto prazo. Um valor inferior a 1, significa que a instituição tem dificuldades de tesouraria.		
Rácio	Cálculo	Resultado
Ativo corrente	1.367.022,68	1,07
Passivo corrente	1.273.567,00	

LIQUIDEZ IMEDIATA		
Expressa a capacidade da instituição satisfazer as suas dívidas a curto prazo, apenas com as disponibilidades. Um valor superior a 0,9 poderá ser demasiado elevado e significar uma má aplicação dos fundos de tesouraria.		
Rácio	Cálculo	Resultado
Caixa e depósitos bancários	268.953,11	0,21
Passivo corrente	1.273.567,00	

RÁCIOS DOS ÚLTIMOS ANOS					
Rácio	2020	2021	2022	2023	2024
Solvabilidade Total		1,33	0,57	1,00	0,75
Autonomia Financeira		0,57	0,36	0,50	0,43
Liquidez Geral		2,51	1,22	1,19	1,07
Liquidez Imediata		1,64	0,37	0,20	0,21

	Balço Funcional	31-12-2024	31-12-2023
1	Ativos não correntes	953.417,38	1.075.382,58
2	Passivos não correntes	53.333,28	128.340,84
3	Fundos patrimoniais	993.539,78	1.143.827,26
4=2+3-1	Fundo de Maneio Geral	93.455,68	196.785,52
5	Caixa e equivalentes de caixa	268.953,11	200.282,01
6	Dívida financeira corrente	74.200,53	79.301,64
7=5-6	Tesouraria Líquida	194.752,58	120.980,37
8	Restantes ativos correntes	1.098.069,57	1.011.626,40
9	Restantes passivos correntes	1.199.366,47	935.821,25
10=8-9	Restante Fundo Maneio	-101.296,90	75.805,15

ANEXO II - A DEMONSTRAÇÃO DE RESULTADOS

Análise Económica ao Período**Total de Rendimentos e Ganhos**

	31-12-2024	Valor do Orçamento	% Desvio	31-12-2023	Diferença
71 Vendas	27.893,94	50.817,00	-45,11%	26.501,70	1.392,24
72 Prestações de Serviços	1.684.666,33	358.646,56	369,73%	1.558.573,15	126.093,18
75 Subsídios, Doaç. e Leg. à Exploração	1.125.998,98	2.361.879,00	-52,33%	1.086.224,59	39.774,39
77 Ganhos P/Aumento de Justo Valor	645,97			0,00	645,97
78 Outros Rendimentos e Ganhos	124.153,38	144.401,00	-14,02%	112.389,24	11.764,14
79 Juros, Dividendos e O.R. Similares	1.024,50			282,87	741,63
Total:	2.964.383,10	2.915.743,56	1,67%	2.783.971,55	180.411,55

COMENTÁRIOS

Verifica-se um aumento de rendimentos de cerca de €180.500,00 face ao período anterior.

Total de Gastos e Perdas

	31-12-2024	Valor do Orçamento	% Desvio	31-12-2023	Diferença
61 Custo Mercadorias Vendidas e Mat.Consumidas	40.336,08	43.509,00	-7,29%	37.837,94	2.498,14
62 Fornecimentos e Serviços Externos	428.391,22	401.284,99	6,75%	400.084,29	28.306,93
63 Gastos Com o Pessoal	1.945.872,06	1.907.104,00	2,03%	1.777.607,46	168.264,60
64 Gastos Depreciação e Amortização	254.206,80	204.937,00	24,04%	236.627,87	17.578,93
68 Outros Gastos e Perdas	241.999,82	327.449,00	-26,10%	232.150,83	9.848,99
69 Gastos e Perdas de Financiamento	9.879,17	14.904,00	-33,71%	13.099,61	-3.220,44
Total:	2.920.685,15	2.899.187,99	0,74%	2.697.408,00	223.277,15

COMENTÁRIOS

Verifica-se um aumento de gastos de cerca de €223.000,00 relativamente ao período anterior.

Seguidamente analisa-se rubrica a rubrica.

Nota 35 – Vendas e Serviços Prestados

Compreende o rédito apurado no período, relativo a vendas de bens e os serviços prestados.

Nota 35-A – Vendas

Compreende o rédito apurado no período, relativo a vendas de bens.

	31-12-2024	Valor do Orçamento	% Desvio	31-12-2023	Diferença
711 Mercadorias	2.638,24	13.932,00	-81,06%	1.598,20	1.040,04
712 Prod.Acabados e Intermédios	7.390,20	7.737,00	-4,48%	7.848,60	-458,40
715 Materiais de Consumo	17.866,50	29.148,00	-38,70%	17.054,90	811,60
717 Devolução de Vendas	-1,00	0,00		0,00	-1,00
Total:	27.893,94	50.817,00	-45,11%	26.501,70	1.392,24

Nota 35-B - Prestações de Serviços

Compreende o rédito apurado no período, relativo aos serviços prestados.

		31-12-2024	Valor do Orçamento	% Desvio	31-12-2023	Diferença
721	Matric. e mensalidades utentes	243.254,70	234.269,56	3,84%	219.657,42	23.597,28
722	Quotizações e joias	1.990,00	2.000,00	-0,50%	1.980,00	10,00
724	Rendim. de patroc., colaborações	1.304.192,86	0,00		1.230.748,61	73.444,25
7252	Beija-Flor	46.633,78	46.863,00	-0,49%	46.629,12	4,66
7252+9	Outros serviços	93.248,50	75.514,00	23,49%	61.274,51	31.973,99
727	Anulação de serviços prestados	-973,09	0,00		-1.356,90	383,81
728	Descontos e abatimentos	-3.680,42	0,00		-359,61	-3.320,81
TOTAL GERAL:		1.684.666,33	358.646,56	369,73%	1.558.573,15	126.093,18

COMENTÁRIOS

Na sequência da FAQ 39 de 24 de Novembro aprovada pelo CNCE, cujo esclarecimento se refere ao enquadramento das verbas provenientes dos Acordos de Cooperação entre o Estado e as entidades do setor não lucrativo, foi alterado o procedimento de reconhecimento e de contabilização das receitas dos Acordos de Cooperação, não só na contabilidade mensal como nas contas previsionais (com reflexo a partir do Orçamento para 2025) e contas finais (com reflexo desde o Relatório e Contas de 2023). Assim, os acordos de cooperação tipificados como típicos encontram-se agora espelhados na conta 72 (prestações de serviços) e os atípicos mantêm-se na conta 75 (subsídios). Este ajuste a refletir já desde 2023 tem orientações vinculativas, tendo sido assim regularizado o procedimento nesta fase, verificando-se por esse motivo um desvio significativo aos valores orçamentados, uma vez que na data do orçamento, os valores dos acordos de cooperação foram considerados como habitualmente todos na conta 75 (subsídios).

Nota 36 - Subsídios, Doações e Legados à Exploração

Compreende as quantias atribuídas à instituição a título de subsídios relacionados com rendimentos de contratos/programas estabelecidos, independentemente da data do seu recebimento.

		31-12-2024	Valor do Orçamento	% Desvio	31-12-2023	Diferença
C. Regional Segurança Social						
7511...	Lares/moradias	0,00	482.591,00	-100,00%	0,00	0,00
7511...	CACI	0,00	699.289,00	-100,00%	0,00	0,00
751134	Intervenção precoce	134.916,96	129.478,00	4,20%	128.524,48	6.392,48
7511...	Subsídios eventuais	0,00	0,00		988,00	-988,00
Total:		134.916,96	1.311.358,00	-89,71%	129.512,48	5.404,48
lefp/Poph/Proj.Comunitários						
75121	lefp-Centro Emprego Protegido	82.713,17	67.111,00	23,25%	61.719,26	20.993,91
75122	lefp-Estagários e Ceí's	37.079,05	3.532,00	949,80%	17.036,14	20.042,91
75123	Centro de Recursos	191.426,07	205.423,00	-6,81%	192.412,00	-985,93
7513	Fse/POISE/Projetos Comunitários	485.148,18	594.935,00	-18,45%	552.212,97	-67.064,79
Total:		796.366,47	871.001,00	-8,57%	823.380,37	-27.013,90
Outros Entes Públicos						
7514	Ministério da Educação	89.288,91	97.910,00	-8,81%	85.806,41	3.482,50
7518	lpdj-Instituto Português Desporto Juventude	0,00	0,00		3.000,00	-3.000,00

7519	Autarquias e governos civis	34.036,78	15.740,00	116,24%	15.695,00	18.341,78
Total:		123.325,69	113.650,00	8,51%	104.501,41	18.824,28
Outras Entidades						
753	Doações e heranças	15.370,53	65.870,00	-76,67%	28.830,33	-13.459,80
754	Legados	56.019,33	0,00		0,00	56.019,33
Total:		71.389,86	65.870,00	8,38%	28.830,33	42.559,53
TOTAL GERAL:		1.125.998,98	2.361.879,00	-52,33%	1.086.224,59	39.774,39

COMENTÁRIOS

Ver nota 34-B.

Nota 37 – Variação nos Inventários da Produção

Esta rubrica evidencia as variações das quantias dos inventários da produção, entre o início e o fim do período de relato.

COMENTÁRIOS

Não foram efetuados movimentos nesta rubrica durante o período.

Nota 38 – Trabalhos para a Própria Entidade

Compreende as quantias reconhecidas como gastos relativos a trabalhos que a instituição realize para si mesma e que devam ser capitalizados no período como ativo.

COMENTÁRIOS

Não foram efetuados movimentos nesta rubrica durante o período.

Nota 39 – Custo das Mercadorias Vendidas e Matérias Consumidas

Expressa o custo das mercadorias saídas para venda, bem como o custo das matérias-primas, subsidiárias e outras matérias consumidas na atividade produtiva de bens e serviços.

		31-12-2024	Valor do Orçamento	% Desvio	31-12-2023	Diferença
611	Mercadorias	12.811,88	8.900,00	43,95%	8.969,49	3.842,39
61211	Matérias primas - géneros alimentares	27.524,20	34.609,00	-20,47%	28.868,45	-1.344,25
Total:		40.336,08	43.509,00	-7,29%	37.837,94	2.498,14

COMENTÁRIOS

O valor registado em mercadorias é relativo aos materiais da Campanha Pirlampo Mágico.

Nota 40 – Fornecimentos e Serviços Externos

Compreende as quantias relativas ao consumo e uso de bens e serviços destinados ao desenvolvimento da atividade da instituição.

		31-12-2024	Valor do Orçamento	% Desvio	31-12-2023	Diferença
621	Subcontratos	107.071,93	106.451,00	0,58%	104.907,68	2.164,25
622	Serviços Especializados	127.315,92	116.936,99	8,88%	115.842,51	11.473,41
623	Materiais	36.052,23	25.051,00	43,92%	27.677,77	8.374,46
624	Energia e Fluidos	78.323,93	80.553,00	-2,77%	91.124,29	-12.800,36
625	Deslocação, Estadias e Transportes	1.813,81	1.214,00	49,41%	1.441,61	372,20
626	Serviços Diversos	77.813,40	71.079,00	9,47%	59.090,43	18.722,97
	Total:	428.391,22	401.284,99	6,75%	400.084,29	28.306,93

Como esta conta é de grande importância para a gestão da instituição, analisa-se seguidamente a mesma por subrubrica dos gastos.

Nota 40 A - FSE - Subcontratos

Esta conta regista a quantia dos trabalhos necessários ao processo de gestão, relativamente aos quais se obteve a cooperação de outras entidades, submetidos a compromissos formalizados ou a simples acordos.

		31-12-2024	Valor do Orçamento	% Desvio	31-12-2023	Diferença
6211	Exploração de refeitórios	107.071,93	106.451,00	0,58%	104.907,68	2.164,25
	Total:	107.071,93	106.451,00	0,58%	104.907,68	2.164,25

Nota 40 B - FSE - Serviços Especializados

Esta conta regista os gastos do período respeitantes a serviços e trabalhos especializados prestados por entidades externas.

		31-12-2024	Valor do Orçamento	% Desvio	31-12-2023	Diferença
6221	Trabalhos especializados	63.203,39	38.449,00	64,38%	37.131,44	26.071,95
	Total:	63.203,39	38.449,00	64,38%	37.131,44	26.071,95
6222	Publicidade e propaganda	449,62	220,00	104,37%	183,92	265,70
6223	Vigilância e segurança	2.265,46	2.374,00	-4,57%	1.556,90	708,56
6224	Honorários	19.810,00	43.116,00	-54,05%	50.092,26	-30.282,26
	Total:	22.525,08	45.710,00	-50,72%	51.833,08	-29.308,00
62261	Conservação e Reparação - veículos	14.858,52	15.283,99	-2,78%	9.696,80	5.161,72
62262	Conservação e Reparação - eq. Básico	7.375,35	0,00		4.968,74	2.406,61
62263	Conservação e Reparação - edifícios	17.843,14	10.223,00		9.667,25	8.175,89
62269	Conservação e Reparação - outros eq.	529,47	6.271,00	-91,56%	1.402,67	-873,20
	Total:	40.606,48	31.777,99	27,78%	25.735,46	14.871,02
6227	Serviços bancários	980,97	1.000,00	-1,90%	1.142,53	-161,56
	Total:	980,97	1.000,00	-1,90%	1.142,53	-161,56
	TOTAL GERAL:	127.315,92	116.936,99	8,88%	115.842,51	11.473,41

Nota 40 C – FSE – Materiais

Esta conta regista os gastos do período respeitantes ao consumo de materiais. Inclui dispêndios suportados com a aquisição dos vários materiais consumidos.

		31-12-2024	Valor do Orçamento	% Desvio	31-12-2023	Diferença
6231	Ferramentas Utensílios Desg. Rápido	21.726,79	10.630,00	104,39%	10.487,97	11.238,82
6232	Livros e Documentação Técnica	0,00	0,00		20,40	-20,40
6233	Material de Escritório	3.823,68	5.371,00	-28,81%	4.484,58	-660,90
6234	Artigos Para Oferta	97,62	38,00	156,89%	37,82	59,80
6235	Material Didático	2.106,08	2.483,00	-15,18%	4.133,41	-2.027,33
6238	Outros Materiais	8.298,06	6.529,00	27,10%	8.513,59	-215,53
	Total:	36.052,23	25.051,00	43,92%	27.677,77	8.374,46

Nota 40 D – FSE – Energia e Fluidos

Esta conta regista os gastos do período respeitantes ao consumo de energia e fluidos.

		31-12-2024	Valor do Orçamento	% Desvio	31-12-2023	Diferença
6241	Eletricidade	38.689,32	40.711,00	-4,97%	49.014,28	-10.324,96
6242	Combustíveis	26.908,46	24.307,00	10,70%	26.259,90	648,56
6243	Água	10.719,51	11.556,00	-7,24%	11.755,16	-1.035,65
6248	Outros	2.006,64	3.979,00	-49,57%	4.094,95	-2.088,31
	Total:	78.323,93	80.553,00	-2,77%	91.124,29	-12.800,36

Nota 40 E – FSE – Deslocações, Estadias e Transportes

Esta conta regista os gastos do período respeitantes a deslocações e estadias que não sejam suportados através de ajudas de custo. Engloba também o transporte de pessoal e de mercadorias (quando este gasto não é diretamente atribuível ao custo dos inventários).

		31-12-2024	Valor do Orçamento	% Desvio	31-12-2023	Diferença
6251	Deslocações e estadias	1.802,96	1.214,00	48,51%	1.438,62	364,34
6253	Transportes de mercadorias	10,85	0,00		2,99	7,86
	Total:	1.813,81	1.214,00	49,41%	1.441,61	372,20

Nota 40 F – FSE – Serviços Diversos

Esta conta regista os gastos do período respeitantes a serviços diversos, prestados por entidades externas.

		31-12-2024	Valor do Orçamento	% Desvio	31-12-2023	Diferença
6261	Rendas e Alugueres	3.401,58	4.411,00	-22,88%	4.321,56	-919,98
6262	Comunicação	8.701,85	8.953,00	-2,81%	8.701,42	0,43
6263	Seguros	11.767,76	16.794,00	-29,93%	11.345,17	422,59
6265	Contencioso e Notariado	405,00	1.703,00	-76,22%	935,50	-530,50

6267	Serviços de Limpeza e Higiene	48.435,88	33.141,00	46,15%	29.793,25	18.642,63
6268	Outros Serviços	5.101,33	6.077,00	-16,06%	3.993,53	1.107,80
Total:		77.813,40	71.079,00	9,47%	59.090,43	18.722,97

Nota 41 – Gastos com o Pessoal

Esta conta regista todas as remunerações de carácter fixo e periódicas atribuídas aos recursos humanos da instituição, bem como os encargos sociais de conta da instituição (parte patronal) e os gastos de carácter social, obrigatórios e facultativos.

Engloba também os seguros relativos ao pessoal, como seja o caso de seguros dos ramos vida, acidentes de trabalho e doenças profissionais e bem assim seguros que garantam o benefício da reforma, invalidez ou sobrevivência.

Todos os benefícios dos empregados estão reconhecidos no período, independentemente de serem pagos em períodos subsequentes.

	31-12-2024	Valor do Orçamento	% Desvio	31-12-2023	Diferença	
632	Remunerações	1.575.286,64	1.575.736,00	-0,03%	1.458.817,50	116.469,14
634	Indemnizações	3.343,08	0,00	151,99	3.191,09	
635	Encargos Sobre Remunerações	317.513,74	311.506,00	1,93%	292.794,74	24.719,00
636	Seguros Ac.Trab.e D.Profissionais	17.976,53	19.862,00	-9,49%	16.558,92	1.417,61
638	Outros Gastos Com o Pessoal	31.752,07	0,00	9.284,31	22.467,76	
Total:		1.945.872,06	1.907.104,00	2,03%	1.777.607,46	168.264,60

Nota 42 – Ajustamentos de Inventários (Perdas/Reversões)

São evidenciados nesta rubrica os ajustamentos/variações líquidas ocorridas no período, referentes às estimativas de perdas (e suas reversões) que afetam os inventários.

COMENTÁRIOS

Não houve movimentos nesta rubrica durante o período.

Nota 43 – Imparidade de Dívidas a Receber (Perdas/Reversões)

Compreende as variações líquidas ocorridas no período, referente às estimativas de perdas (e suas reversões) por imparidades que afetam as dívidas a receber.

COMENTÁRIOS

Não houve movimentos nesta rubrica durante o período.

Nota 44 – Provisões (Aumentos/Reduções ou Reversões)

Compreende as variações líquidas ocorridas no período, referentes às provisões em geral, reconhecidas e mensuradas.

COMENTÁRIOS

Não houve movimentos nesta rubrica durante o período.

Nota 45 – Outras Imparidades (Perdas/Reversões)

Esta rubrica evidencia as variações líquidas ocorridas no período, referentes às estimativas de perdas (e suas reversões) por imparidades que digam respeito a ativos ou grupo de ativos não sujeitos a depreciação nem a amortização.

COMENTÁRIOS

Não houve movimentos nesta rubrica durante o período.

Nota 46 – Aumentos/Reduções de Justo Valor

Compreende os aumentos ou reduções nas quantias de ativos ou passivos, mensurados pelo justo valor com reconhecimento nos resultados.

		31-12-2024	Valor do Orçamento	% Desvio	31-12-2023	Diferença
772	Investimentos financeiros	645,97	0,00		0,00	645,97
TOTAL GERAL:		645,97	0,00		0,00	645,97

Nota 47 – Outros Rendimentos e Ganhos

Esta rubrica regista os outros rendimentos e ganhos no período que não tenham enquadramento nas restantes contas desta classe.

		31-12-2024	Valor do Orçamento	% Desvio	31-12-2023	Diferença
7811	Serviços Sociais	17.378,20	16.371,00	6,15%	16.286,10	1.092,10
7812	Aluguer de equipamento	1.724,11	0,00		65,00	1.659,11
78161	Campanhas angariação fundos	7,80	998,00	-99,22%	4.266,90	-4.259,10
78162-6	Reembolsos/Festas/Outros	1.543,75	1.892,00	-18,41%	1.696,08	-152,33
7817	Aluguer de instalações	4.160,00	5.378,00	-22,65%	5.354,83	-1.194,83
782	Descontos pronto pagamento obtidos	162,34	0,00		425,56	-263,22
787	Em investimentos não financeiros	873,00	0,00		6.101,36	-5.228,36
7881	Correções períodos anteriores	11.465,34	0,00		14.967,79	-3.502,45
7883	Imputação subs.p/investimento	55.566,74	100.212,00	-44,55%	41.486,89	14.079,85
7885	Restituição de impostos	22.230,49	19.550,00	13,71%	19.937,63	2.292,86
78880102	INR, I.P. - Projeto 183/2024 - +Emprego Inclusivo	5.006,73	0,00		0,00	5.006,73
7888..	Outros	4.034,88	0,00		1.801,10	2.233,78
TOTAL GERAL:		124.153,38	144.401,00	-14,02%	112.389,24	11.764,14

COMENTÁRIOS

Registou-se um aumento de cerca de €11.700,00 face ao período anterior.

Nota 48 – Outros Gastos e Perdas

Esta rubrica regista os gastos no período que não tenham enquadramento nas restantes contas desta classe.

		31-12-2024	Valor do Orçamento	% Desvio	31-12-2023	Diferença
6811	Impostos diretos	53,72	0,00		23,63	30,09
6812	Impostos indiretos	0,00	0,00		12,71	-12,71
6813	Taxas	1.020,33	0,00		766,38	253,95
6881	Correções períodos anteriores	445,83	0,00		7.247,47	-6.801,64
6883	Quotizações	1.530,00	2.997,00	-48,95%	1.530,00	0,00
688721	CEI's	18.430,98	5.046,00	265,26%	17.036,14	1.394,84
688722	Estagiários	21.415,13	0,00		0,00	21.415,13
688723	Formandos	193.910,02	319.406,00	-39,29%	201.237,87	-7.327,85
688724	Marees	0,00	0,00		307,01	-307,01
68882	Multas e penalidades	124,76	0,00		42,80	81,96
68884	Despesas não documentadas	0,00	0,00		20,39	-20,39
68889	Outros	0,00	0,00		64,93	-64,93
689	Gratificações/Subs./Bolsas estudo	5.069,05	0,00		3.861,50	1.207,55
TOTAL GERAL:		241.999,82	327.449,00	-26,10%	232.150,83	9.848,99

COMENTÁRIOS

Registou-se uma aumento global de cerca de €9.800,00 nesta rubrica.

Nota 49 – Gastos/Reversões de Depreciação e Amortização

Esta rubrica regista os gastos de depreciações das propriedades de investimento, do ativo fixo tangível e as amortizações dos ativos intangíveis que devam ser reconhecidos no período.

		31-12-2024			2023	Diferença
		Gastos	Reversões	Total		
6422	Edifícios e outras construções	158.856,32		158.856,32	156.299,07	2.557,25
6423	Equipamento básico	28.293,79		28.293,79	23.648,67	4.645,12
6424	Equipamento transporte	55.337,92		55.337,92	49.229,44	6.108,48
6425	Equipamento administrativo	2.993,89		2.993,89	4.280,83	-1.286,94
6427	Outros ativos fixos tangíveis	1.356,27		1.356,27	1.356,27	0,00
643	Ativos intangíveis	7.368,61		7.368,61	1.813,59	5.555,02
Total:		254.206,80	0,00	254.206,80	236.627,87	17.578,93

Nota 50 – Juros e Rendimentos Similares Obtidos

Esta rubrica regista os juros e rendimentos similares que a instituição obteve por investimentos efetuados.

		31-12-2024	Valor do Orçamento	% Desvio	31-12-2023	Diferença
7911	Juros obtidos de depósitos	1.024,50	0,00		282,87	741,63
Total:		1.024,50	0,00		282,87	741,63

Nota 51 – Juros e Gastos Similares Suportados

Esta rubrica regista os gastos e perdas, no período, com juros suportados com os vários tipos de financiamento obtidos e outros juros.

		31-12-2024	Valor do Orçamento	% Desvio	31-12-2023	Diferença
6911	Juros de financiamentos	8.585,83	14.904,00	-42,39%	13.099,59	-4.513,76
6914	Juros de mora e compensatórios	2,44	0,00		0,00	2,44
6918	Outros juros	1.290,90	0,00		0,00	1.290,90
698	Outros gastos similares	0,00	0,00		0,02	-0,02
TOTAL GERAL:		9.879,17	14.904,00	-33,71%	13.099,61	-3.220,44

Nota 52 – Imposto sobre o Rendimento do Período

Esta rubrica corresponde à soma algébrica do imposto estimado para o período com o imposto diferido, relativamente ao rendimento do período, da parte da actividade que não está isenta de imposto e das tributações autónomas.

COMENTÁRIOS

A Instituição está isenta de IRC.



**Parecer do Conselho Fiscal sobre o Relatório de Atividades e Contas relativo ao Ano de 2024 da
Cercipeniche, Cooperativa de Educação, Reabilitação, Capacitação e Inclusão, CRL**

Dando cumprimento aos Estatutos e no desempenho das funções que por estes estão determinadas, vem o Conselho Fiscal proceder à análise das contas e documentação escrituradas pela Cercipeniche, relativamente ao ano de 2024:

- Verifica-se que os resultados apresentados, demonstram ser fruto de uma boa gestão e orientação de acordo com o respectivo Plano de Actividades e Orçamento.
- O Balanço Geral reflecte com clareza o património desta Cooperativa e as amortizações e reintegrações fizeram-se de acordo com a lei.
- Assim, quer as contas, quer o relatório do Conselho de Administração têm a nossa aprovação, sendo parecer deste Conselho Fiscal que se aprovem as Contas do Exercício de 2024 e o Relatório do Conselho de Administração.
- Que ao Conselho de Administração e colaboradores da Cercipeniche, se reconheça o mérito do trabalho desenvolvido, quer ao nível da gestão, quer ao nível dos serviços prestados às pessoas apoiadas, em particular às pessoas com deficiência.

Peniche, 21 de março de 2025

O Conselho Fiscal,

Luísa Silva

A. Catarina Pereira de Brito

Margarida Isabel Roberto Correia